

2025

Relatório Mensal e 1º trimestre de 2025

Março

Análise dos Investimentos

De acordo com a Portaria MTP nº 1.467 de 2 de junho de 2022, Capítulo VI, Seção V, Artigo 136º e com o Manual do Pró-Gestão RPPS versão 3.6, item 3.2.6 Nível I, aprovado pela Portaria SRPC nº 446, de 21 de Fevereiro de 2025.

Ativo	Saldo Atual	% Carteira	PL R\$	% PL	Lei
BB IDKA 2 TÍTULOS PÚBLICOS FI RENDA FIXA PREVIDENCIÁRIO	582.148,42	0,83%	4.421.688.635,16	0,01%	7º I b
BB IMA-B TÍTULOS PÚBLICOS FI RENDA FIXA PREVIDENCIÁRIO	488.852,24	0,70%	2.993.964.522,88	0,02%	7º I b
BB IRF-M TÍTULOS PÚBLICOS FI RENDA FIXA PREVIDENCIÁRIO	1.207.962,08	1,72%	2.299.503.756,00	0,05%	7º I b
CAIXA BRASIL ESPECIAL 2027 TÍTULOS PÚBLICOS RESP LIMITADA FIF REN...	582.565,68	0,83%	575.056.792,35	0,10%	7º I b
CAIXA BRASIL ESPECIAL 2028 TÍTULOS PÚBLICOS RESP LIMITADA FIF REN...	573.271,65	0,82%	980.685.578,66	0,06%	7º I b
CAIXA BRASIL IRF-M 1+ TÍTULOS PÚBLICOS FI RENDA FIXA LP	3.577.960,28	5,11%	566.688.426,88	0,63%	7º I b
BB FLUXO FIC RENDA FIXA SIMPLES PREVIDENCIÁRIO	2.221.595,71	3,17%	4.878.410.152,56	0,05%	7º III a
BB PERFIL FIC RENDA FIXA REFERENCIADO DI PREVIDENCIÁRIO LP	9.661.301,81	13,79%	21.247.736.610,03	0,05%	7º III a
BRANCO PREMIUM RESP LIMITADA FIF RENDA FIXA REFERENCIADO DI	9.488.490,25	13,54%	16.181.583.133,15	0,06%	7º III a
CAIXA BRASIL DISPONIBILIDADES FIC RENDA FIXA SIMPLES	3.641.095,59	5,20%	1.458.563.126,46	0,25%	7º III a
CAIXA BRASIL FI RENDA FIXA REFERENCIADO DI LP	11.361.549,14	16,21%	22.704.571.038,70	0,05%	7º III a
CAIXA BRASIL MATRIZ FI RENDA FIXA	11.091.046,67	15,83%	8.105.665.647,00	0,14%	7º III a
ITAÚ INSTITUCIONAL FI RENDA FIXA REFERENCIADO DI	12.240.914,09	17,47%	7.210.244.064,12	0,17%	7º III a
BB GOVERNANÇA IS FI AÇÕES	2.137.038,51	3,05%	588.465.274,86	0,36%	8º I
CAIXA INSTITUCIONAL FI AÇÕES BDR NÍVEL I	902.354,84	1,29%	2.559.177.301,63	0,04%	9º III
BB PROGRESSIVO II FII - BBPO11	1.809,20	0,00%	1.440.095.157,40	0,00%	11º
CAIXA RIO BRAVO FUNDO DE FUNDOS FII - CXRI11	315.700,00	0,45%	99.493.486,40	0,32%	11º

Investimentos

\$ 70.075.656,16

Disponibilidades Financeiras

\$ 0,00

Total Carteira

\$ 70.075.656,16

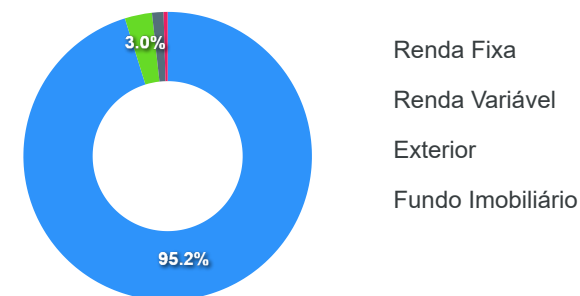
Governança (Pró Gestão)


Artigos	Limite (%)	Utilizado	Livre
7º I b - FI 100% Títulos TN	100,00%	10,01%	7.012.760,35 89,99%
7º III a - FI Referenciados RF	60,00%	85,20%	59.705.993,26 -25,20%
8º I - Fundos de Ações	30,00%	3,05%	2.137.038,51 26,95%
9º III - Ações - BDR Nível I	10,00%	1,29%	902.354,84 8,71%
11º - Fundos Imobiliários	5,00%	0,45%	317.509,20 4,55%

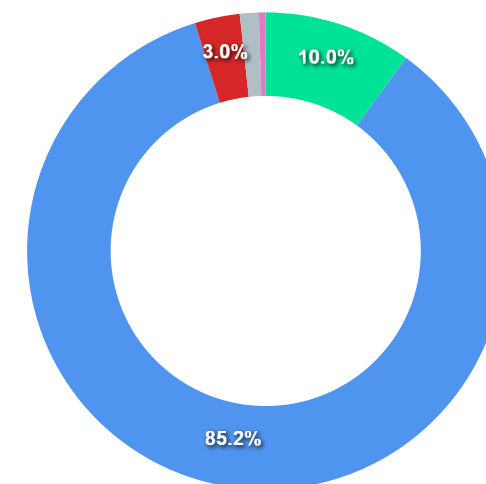
Governança (Pró Gestão)

🔗 Não possui

Segmentos



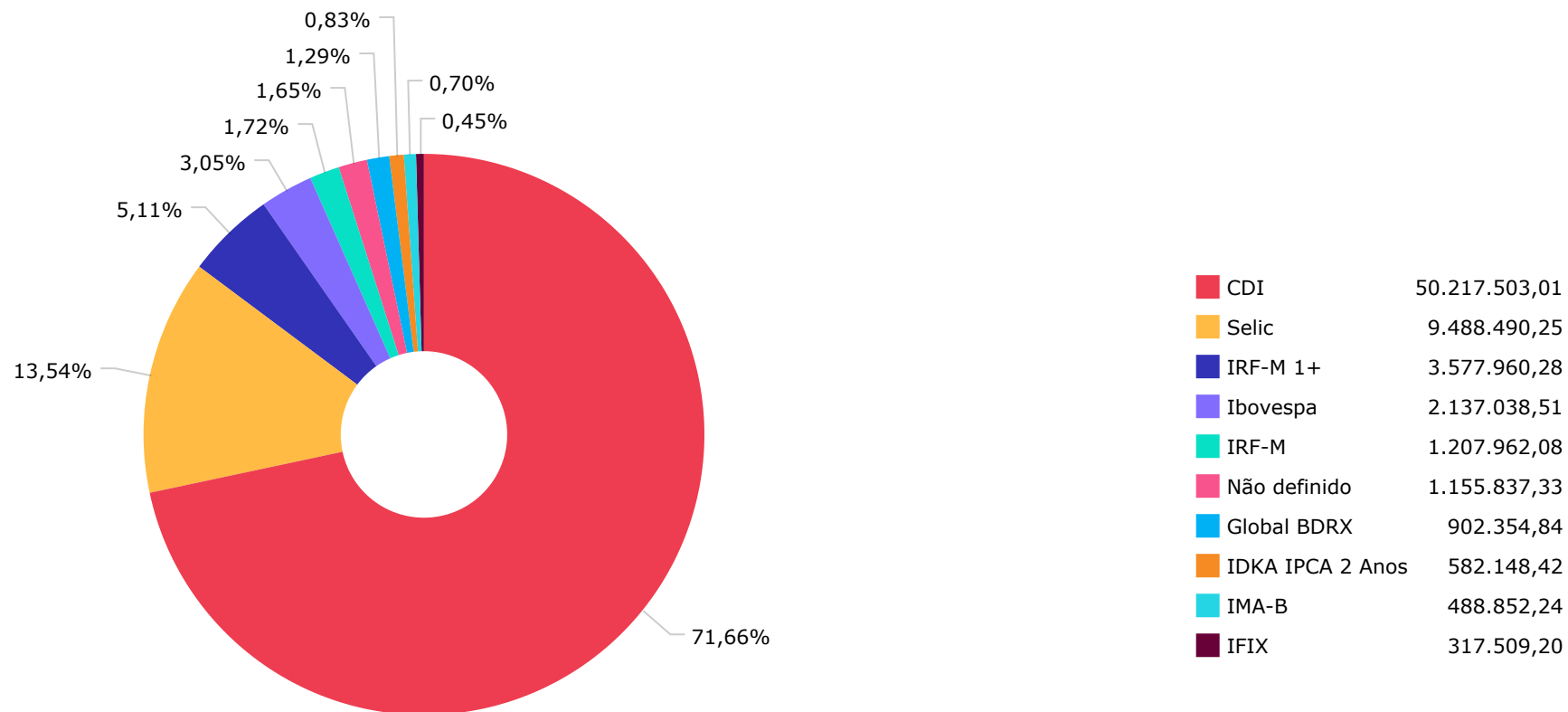
Artigos

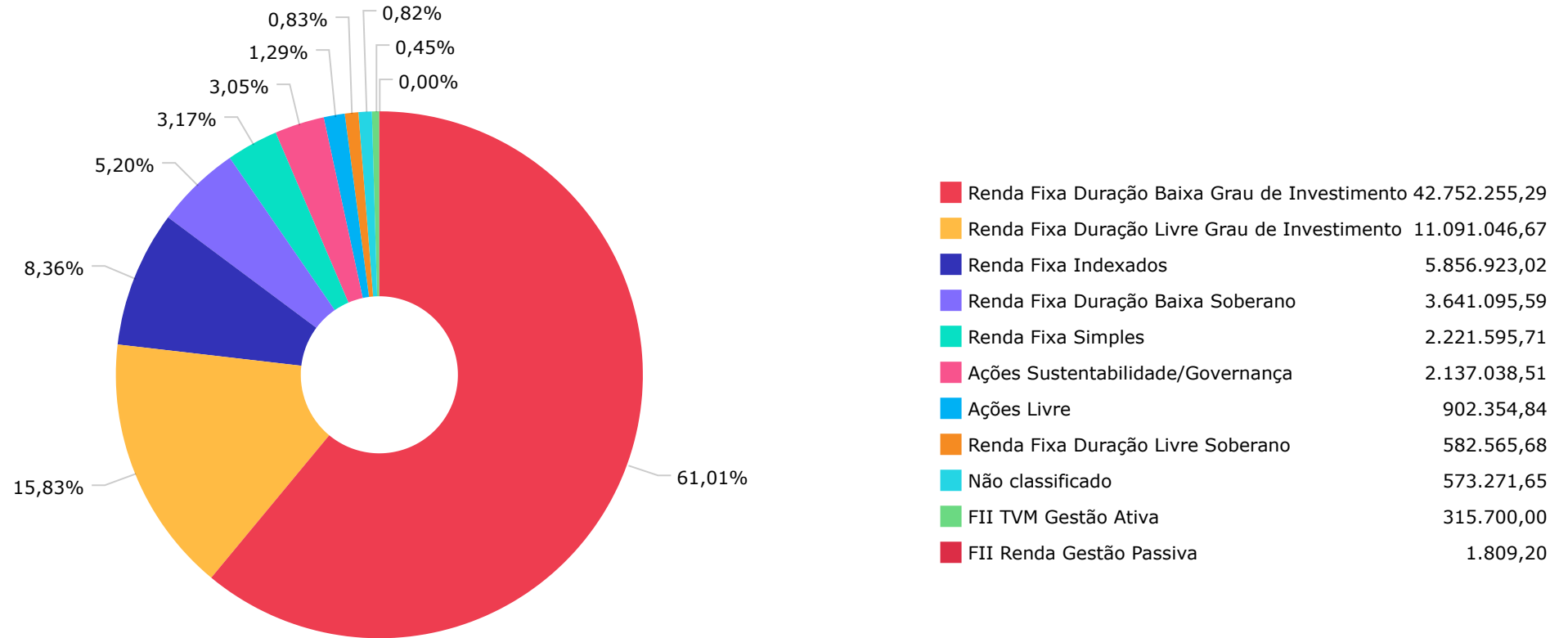


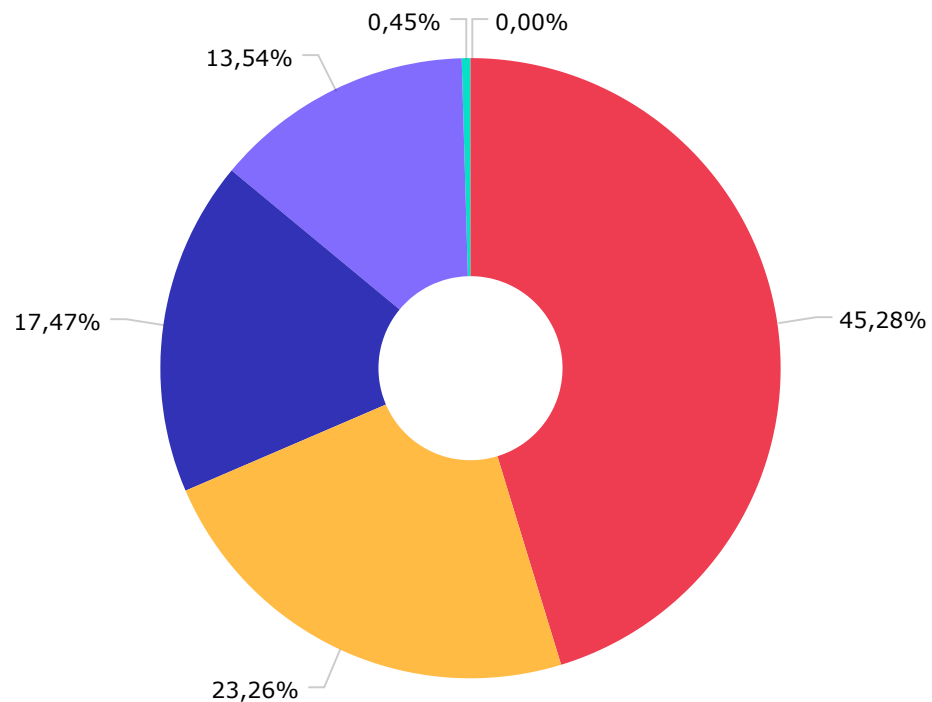
Artigos	Atual	Inferior	Alvo	Superior	GAP Superior	Artigos	Atual	Inferior	Alvo	Superior	GAP Superior
7° I b - FI 100% Títulos TN	10,01%	0,00%	27,00%	100,00%	63.062.895,81	8° I - Fundos de Ações	3,05%	0,00%	15,00%	30,00%	18.885.658,34
7° III a - FI Referenciados RF	85,20%	0,00%	56,00%	60,00%	-17.660.599,56	9° II - Constituídos no Brasil	0,00%	0,00%	2,00%	10,00%	7.007.565,62
						9° III - Ações - BDR Nível I	1,29%	0,00%	0,00%	0,00%	-902.354,84
						11° - Fundos Imobiliários	0,45%	0,00%	0,00%	5,00%	3.186.273,61

	Mês	Ano	3M	6M	12M	24M	VaR - Mês	Volatilidade - Mês
NÃO DEFINIDO - BENCHMARK								
CAIXA BRASIL ESPECIAL 2028 TÍTULOS PÚBLICOS RESP LIMITADA FIF RENDA FIXA	0,73	0,83	0,83	-0,22			1,58	3,32
CAIXA BRASIL ESPECIAL 2027 TÍTULOS PÚBLICOS RESP LIMITADA FIF RENDA FIXA	0,46	3,34	3,34	0,69			0,92	1,94
CDI - BENCHMARK								
	0,96	2,98	2,98	5,73	11,26	25,02		
ITAÚ INSTITUCIONAL FI RENDA FIXA REFERENCIADO DI	0,97	3,05	3,05	5,73	11,45	26,20	0,01	0,03
CAIXA BRASIL FI RENDA FIXA REFERENCIADO DI LP	0,98	3,10	3,10	5,75	11,44	25,84	0,03	0,07
BB PERFIL FIC RENDA FIXA REFERENCIADO DI PREVIDENCIÁRIO LP	0,98	3,10	3,10	5,74	11,37	25,18	0,02	0,05
CAIXA BRASIL MATRIZ FI RENDA FIXA	0,98	3,10	3,10	5,76	11,30	25,73	0,03	0,06
BB FLUXO FIC RENDA FIXA SIMPLES PREVIDENCIÁRIO	0,88	2,76	2,76	5,23	10,17	22,59	0,01	0,03
CAIXA BRASIL DISPONIBILIDADES FIC RENDA FIXA SIMPLES	0,88	2,72	2,72	5,20	10,13	22,39	0,01	0,03
GLOBAL BDRX - BENCHMARK								
	-9,44	-15,69	-15,69	1,32	24,11	67,11		
CAIXA INSTITUCIONAL FI AÇÕES BDR NÍVEL I	-9,62	-15,82	-15,82	0,78	23,20	63,17	11,32	23,83
IBOVESPA - BENCHMARK								
	6,08	8,29	8,29	-1,18	1,68	27,85		
BB GOVERNANÇA IS FI AÇÕES	5,57	7,67	7,67	-1,55	1,15	26,30	7,27	15,31
IDKA IPCA 2 ANOS - BENCHMARK								
	0,41	3,11	3,11	3,92	6,74	16,86		
BB IDKA 2 TÍTULOS PÚBLICOS FI RENDA FIXA PREVIDENCIÁRIO	0,36	2,89	2,89	3,89	6,96	16,84	0,87	1,82
IMA-B - BENCHMARK								
	1,84	3,45	3,45	0,11	0,75	12,65		
BB IMA-B TÍTULOS PÚBLICOS FI RENDA FIXA PREVIDENCIÁRIO	1,83	3,39	3,39	0,01	0,50	12,12	1,76	3,70
IRF-M - BENCHMARK								
	1,39	4,63	4,63	2,58	4,82	19,52		
BB IRF-M TÍTULOS PÚBLICOS FI RENDA FIXA PREVIDENCIÁRIO	1,36	4,55	4,55	2,46	4,58	18,81	1,74	3,67

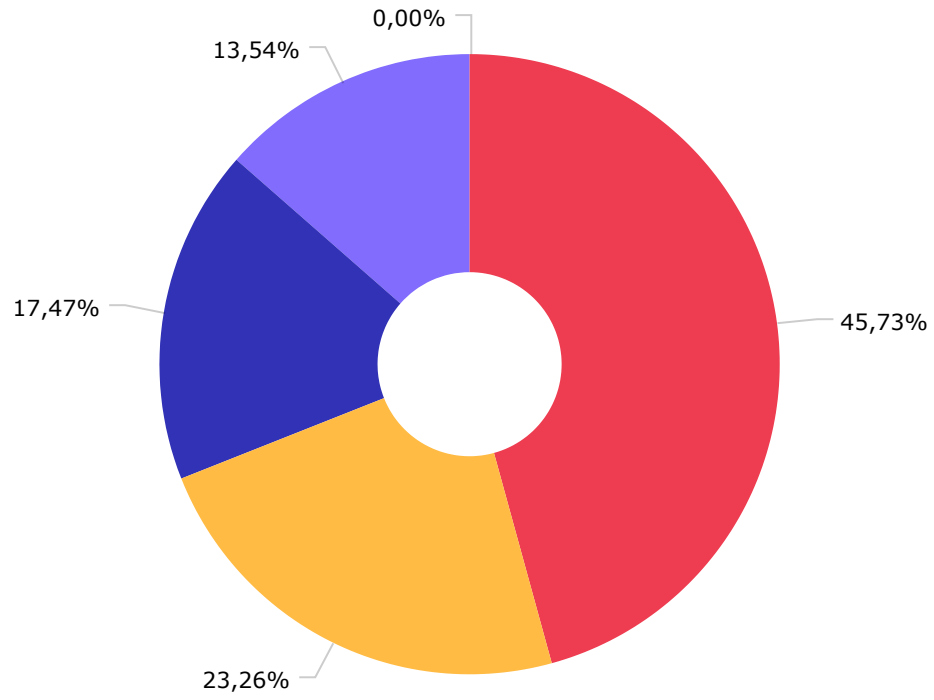
	Mês	Ano	3M	6M	12M	24M	VaR - Mês	Volatilidade - Mês
IRF-M 1+ - BENCHMARK	1,62	5,47	5,47	1,04	2,16	17,76		
CAIXA BRASIL IRF-M 1+ TÍTULOS PÚBLICOS FI RENDA FIXA LP	1,59	5,39	5,39	0,90	1,89	17,18	2,64	5,56
SELIC - BENCHMARK	0,96	2,98	2,98	5,73	11,26	25,02		
BRDESCO PREMIUM RESP LIMITADA FIF RENDA FIXA REFERENCIADO DI	1,00	3,09	3,09	5,79	11,70	26,57	0,03	0,07
IFIX - BENCHMARK	6,14	6,32	6,32	0,22	-2,79	20,00		
BB PROGRESSIVO II FII - BBPO11	3,38	3,74	3,74	-9,52	-15,37	6,78	8,48	17,86
CAIXA RIO BRAVO FUNDO DE FUNDOS FII - CXRI11	-5,76	-5,90	-5,90	-22,05	-21,31	1,01	22,60	47,60







CAIXA DTVM	31.729.843,85
BB GESTÃO DE RECURSOS DTVM S.A...	16.298.898,77
ITAÚ UNIBANCO ASSET MANAGEMENT...	12.240.914,09
BANCO BRADESCO S.A.	9.488.490,25
CAIXA ECONÔMICA FEDERAL	315.700,00
TIVIO CAPITAL DISTRIBUIDORA DE...	1.809,20



CAIXA ECONÔMICA FEDERAL	32.045.543,85
BB GESTÃO DE RECURSOS DTVM S.A...	16.298.898,77
ITAU UNIBANCO S.A.	12.240.914,09
BANCO BRADESCO S.A.	9.488.490,25
BEM DISTRIBUIDORA DE TÍTULOS E...	1.809,20

Mês	Saldo Anterior	Aplicações	Resgates	Saldo Atual	Retorno \$	Retorno Acumulado \$	Retorno %	Retorno Acumulado %	Meta %	Meta Acumulado %	Meta x Retorno Acumulado %	Risco - VaR
Janeiro	68.082.356,13	2.232.992,89	2.474.518,38	69.079.319,03	1.238.488,39	1.238.488,39	1,82% ▲	1,82%	0,61%	0,61%	298,36%	1,98%
Fevereiro	69.079.319,03	2.844.327,66	2.850.089,97	69.322.866,44	249.309,72	1.487.798,11	0,36% ▲	2,19%	1,72%	2,33%	93,99%	1,48%
Março	69.322.866,44	14.623.207,25	14.540.882,20	70.075.656,16	670.464,67	2.158.262,78	0,97% ▲	3,17%	0,95%	3,30%	96,06%	0,69%

Retorno Acumulado (Períodos)

Período	Retorno \$	Retorno %	Meta %
1º Trim	2.158.262,78	3,17%	3,30%

Gráfico Retorno e Meta Acumulado

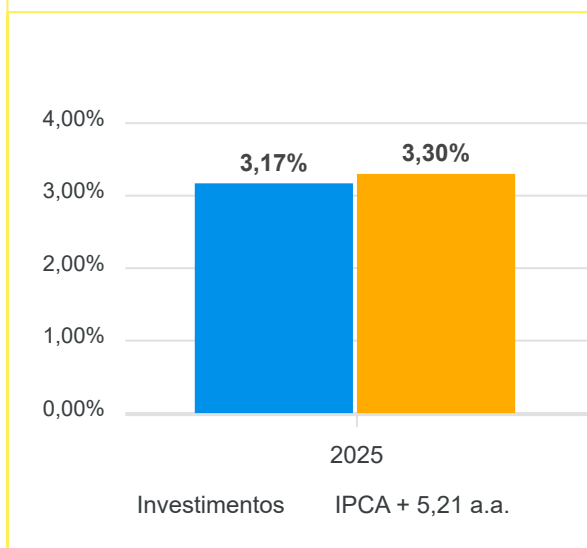
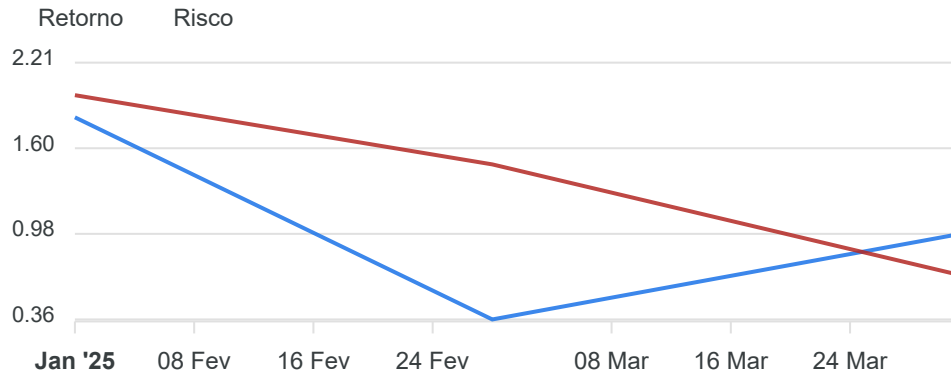
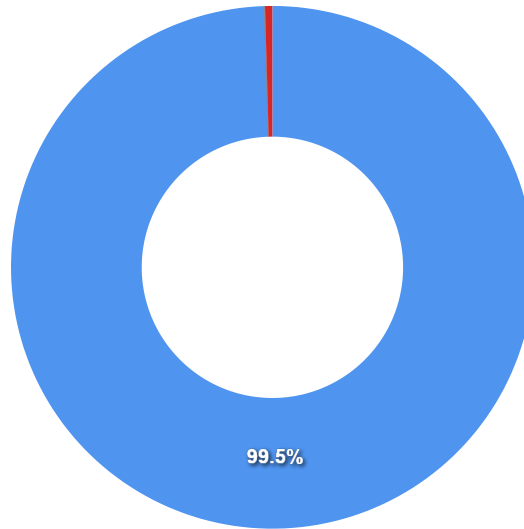


Gráfico Risco x Retorno



Liquidez - 31/03/2025

Disponibilidade	Valor	%
Até D+30	69.758.146,96	99,55
Até D+180	0,00	0,00
Até D+360	0,00	0,00
Até D+720	0,00	0,00
Até D+1800	0,00	0,00
Até D+3600	0,00	0,00
Acima D+3600	0,00	0,00
Indeterminado	317.509,20	0,45



RENDA FIXA	Saldo Anterior	Aplicações	Resgates	Saldo Atual	Retorno \$	Retorno %	Risco - VaR
BB FLUXO FIC RENDA FIXA SIMPLES PREVIDENCIÁRIO	2.648.228,92	7.031.906,19	7.487.826,04	2.221.595,71	29.286,64	0,30% ▲	0,01%
BB IDKA 2 TÍTULOS PÚBLICOS FI RENDA FIXA PREVIDENCIÁRIO	580.079,73	0,00	0,00	582.148,42	2.068,69	0,36% ▲	0,87%
BB IMA-B TÍTULOS PÚBLICOS FI RENDA FIXA PREVIDENCIÁRIO	480.069,80	0,00	0,00	488.852,24	8.782,44	1,83% ▲	1,76%
BB IRF-M TÍTULOS PÚBLICOS FI RENDA FIXA PREVIDENCIÁRIO	1.191.768,21	0,00	0,00	1.207.962,08	16.193,87	1,36% ▲	1,74%
BB PERFIL FIC RENDA FIXA REFERENCIADO DI PREVIDENCIÁRIO LP	2.603.156,18	7.000.000,00	0,00	9.661.301,81	58.145,63	0,61% ▲	0,02%
BRADESCO PREMIUM RESP LIMITADA FIF RENDA FIXA REFERENCIADO DI	9.394.318,64	0,00	0,00	9.488.490,25	94.171,61	1,00% ▲	0,03%
CAIXA BRASIL DISPONIBILIDADES FIC RENDA FIXA SIMPLES	3.414.956,17	205.997,38	9.913,75	3.641.095,59	30.055,79	0,83% ▲	0,01%
CAIXA BRASIL ESPECIAL 2027 TÍTULOS PÚBLICOS RESP LIMITADA FIF RENDA FIXA	579.900,72	0,00	0,00	582.565,68	2.664,96	0,46% ▲	0,92%
CAIXA BRASIL ESPECIAL 2028 TÍTULOS PÚBLICOS RESP LIMITADA FIF RENDA FIXA	569.093,74	0,00	0,00	573.271,65	4.177,91	0,73% ▲	1,58%
CAIXA BRASIL FI RENDA FIXA REFERENCIADO DI LP	11.250.872,91	0,00	0,00	11.361.549,14	110.676,23	0,98% ▲	0,03%
CAIXA BRASIL IRF-M 1+ TÍTULOS PÚBLICOS FI RENDA FIXA LP	3.521.861,88	0,00	0,00	3.577.960,28	56.098,40	1,59% ▲	2,64%
CAIXA BRASIL MATRIZ FI RENDA FIXA	10.983.300,07	0,00	0,00	11.091.046,67	107.746,60	0,98% ▲	0,03%
ITAÚ INSTITUCIONAL FI RENDA FIXA REFERENCIADO DI	11.782.934,40	385.303,68	43.142,41	12.240.914,09	115.818,42	0,95% ▲	0,01%
	59.000.541,37	14.623.207,25	7.540.882,20	66.718.753,61	635.887,19	0,96%	0,24%

REND A VARIÁVEL	Saldo Anterior	Aplicações	Resgates	Saldo Atual	Retorno \$	Retorno %	Risco - VaR
BB GOVERNANÇ A IS FI AÇÕES	8.987.182,96	0,00	7.000.000,00	2.137.038,51	149.855,55	1,67% ▲	7,27%
-	8.987.182,96	0,00	7.000.000,00	2.137.038,51	149.855,55	1,67%	7,27%

FUNDOS IMOBILIÁRIOS	Saldo Anterior	Aplicações	Resgates	Saldo Atual	Retorno \$	Retorno %	Risco - VaR
BB PROGRESSIVO II FII - BBPO11	1.750,00	0,00	0,00	1.809,20	59,20	3,38% ▲	8,48%
CAIXA RIO BRAVO FUNDO DE FUNDOS FII - CXRI11	335.000,00	0,00	0,00	315.700,00	-19.300,00	-5,76% ▼	22,60%
-	336.750,00	0,00	0,00	317.509,20	-19.240,80	-5,71%	22,52%

INVESTIMENTOS NO EXTERIOR	Saldo Anterior	Aplicações	Resgates	Saldo Atual	Retorno \$	Retorno %	Risco - VaR
CAIXA INSTITUCIONAL FI AÇÕES BDR NÍVEL I	998.392,11	0,00	0,00	902.354,84	-96.037,27	-9,62% ▼	11,32%
	998.392,11	0,00	0,00	902.354,84	-96.037,27	-9,62%	0,00%

RENDA FIXA	Saldo Anterior	Aplicações	Resgates	Saldo Atual	Retorno \$	Retorno %
BB FLUXO FIC RENDA FIXA SIMPLES PREVIDENCIÁRIO	1.487.418,49	9.088.261,20	8.430.046,85	2.221.595,71	75.962,87	0,72% ▲
BB IDKA 2 TÍTULOS PÚBLICOS FI RENDA FIXA PREVIDENCIÁRIO	565.776,92	0,00	0,00	582.148,42	16.371,50	2,89% ▲
BB IMA-B TÍTULOS PÚBLICOS FI RENDA FIXA PREVIDENCIÁRIO	472.843,13	0,00	0,00	488.852,24	16.009,11	3,39% ▲
BB IRF-M TÍTULOS PÚBLICOS FI RENDA FIXA PREVIDENCIÁRIO	1.155.366,02	0,00	0,00	1.207.962,08	52.596,06	4,55% ▲
BB PERFIL FIC RENDA FIXA REFERENCIADO DI PREVIDENCIÁRIO LP	2.549.427,45	7.000.000,00	0,00	9.661.301,81	111.874,36	1,17% ▲
BRADESCO PREMIUM RESP LIMITADA FIF RENDA FIXA REFERENCIADO DI	9.203.987,25	0,00	0,00	9.488.490,25	284.503,00	3,09% ▲
CAIXA BRASIL DISPONIBILIDADES FIC RENDA FIXA SIMPLES	634.608,75	2.985.411,50	27.705,39	3.641.095,59	48.780,73	1,35% ▲
CAIXA BRASIL ESPECIAL 2027 TÍTULOS PÚBLICOS RESP LIMITADA FIF RENDA FIXA	563.721,28	0,00	0,00	582.565,68	18.844,40	3,34% ▲
CAIXA BRASIL ESPECIAL 2028 TÍTULOS PÚBLICOS RESP LIMITADA FIF RENDA FIXA	568.554,38	0,00	17.512,32	573.271,65	22.229,59	3,91% ▲
CAIXA BRASIL FI RENDA FIXA REFERENCIADO DI LP	11.020.154,98	0,00	0,00	11.361.549,14	341.394,16	3,10% ▲
CAIXA BRASIL IRF-M 1+ TÍTULOS PÚBLICOS FI RENDA FIXA LP	3.394.963,22	0,00	0,00	3.577.960,28	182.997,06	5,39% ▲
CAIXA BRASIL MATRIZ FI RENDA FIXA	10.757.339,62	0,00	0,00	11.091.046,67	333.707,05	3,10% ▲
ITAÚ INSTITUCIONAL FI RENDA FIXA REFERENCIADO DI	11.308.287,87	626.855,10	43.142,41	12.240.914,09	348.913,53	2,92% ▲
	53.682.449,36	19.700.527,80	8.518.406,97	66.718.753,61	1.854.183,42	2,86%

RENDA VARIÁVEL	Saldo Anterior	Aplicações	Resgates	Saldo Atual	Retorno \$	Retorno %
BB GOVERNANÇA IS FI AÇÕES	10.765.413,25	0,00	9.000.000,00	2.137.038,51	371.625,26	3,45% ▲
CAIXA AÇÕES MULTIGESTOR FIC AÇÕES	2.225.315,61	0,00	2.347.083,58	0,00	121.767,97	5,47% ▲
	12.990.728,86	0,00	11.347.083,58	2.137.038,51	493.393,23	3,80%

FUNDOS IMOBILIÁRIOS	Saldo Anterior	Aplicações	Resgates	Saldo Atual	Retorno \$	Retorno %
BB PROGRESSIVO II FII - BBPO11	1.744,00	0,00	0,00	1.809,20	65,20	3,74% ▲
CAIXA RIO BRAVO FUNDO DE FUNDOS FII - CXRI11	335.500,00	0,00	0,00	315.700,00	-19.800,00	-5,90% ▼
	337.244,00	0,00	0,00	317.509,20	-19.734,80	-5,85%

INVESTIMENTOS NO EXTERIOR	Saldo Anterior	Aplicações	Resgates	Saldo Atual	Retorno \$	Retorno %
CAIXA INSTITUCIONAL FI AÇÕES BDR NÍVEL I	1.071.933,91	0,00	0,00	902.354,84	-169.579,07	-15,82% ▼
	1.071.933,91	0,00	0,00	902.354,84	-169.579,07	-15,82%

Cenário Econômico

Na gangorra financeira de 2025, o mês de março voltou para o campo positivo. No mercado de renda fixa, os principais benchmarks fecharam em alta, com destaque para os fundos atrelados à inflação, que se beneficiaram do fechamento da curva de juros. Já no segmento de renda variável, tivemos um mês bastante interessante. Os principais índices ligados ao IBOVESPA registraram rentabilidade positiva, com destaque para o segmento de Small Caps, que avançou 6,73%. Por outro lado, os fundos ligados a ativos no exterior seguiram na contramão e apresentaram desempenho negativo, impactados por dois fatores: a valorização do real frente ao dólar e o desempenho dos ativos nas bolsas americanas, que encerraram o trimestre com o pior resultado desde 2022.

Análise da Carteira de Investimentos

Carteira de Investimentos

No final do período, a carteira apresentou números de fechamento que evidenciam que suas posições estão em conformidade com os limites definidos nos artigos da Resolução 4.963/2021.

Enquadramento na Resolução e Política de Investimentos

A situação da carteira ao término do período evidencia que, apesar de alguns objetivos ainda não terem sido alcançados (estratégias alvo), fica demonstrado o cumprimento da legislação em vigor, bem como da própria Política de Investimentos definida para o ano de 2025. As diferenças verificadas entre os percentuais da carteira em relação à Política de Investimentos demonstraram apenas que os objetivos pretendidos para o ano de 2025 ainda não foram integralmente atingidos diante das oportunidades que o mercado ofereceu como boas alternativas.

Rentabilidade e Risco por ativo

As séries históricas da rentabilidade e risco por ativo da carteira em relação aos respectivos benchmarks, demonstraram de forma consolidada e no período, resultados adequados e compatíveis com suas propostas.

Distribuição por Benchmarks

A carteira mantém a totalidade dos recursos aplicados em ativos financeiros indexados, e/ou que buscam replicar indexadores adequados, e em conformidade com os objetivos da política de investimentos, e de rentabilidade e liquidez pretendidos.

Distribuição por Classificação ANBIMA

Os fundos de investimentos presentes na carteira seguem as características de estratégias e fatores de riscos definidas pela ANBIMA. Esse agrupamento facilita a comparação de performance entre os diferentes fundos, assim como auxilia o processo de decisão de investimento.

Distribuição por Gestoras e Administradoras

As gestoras e administradoras dos fundos de investimentos presentes na carteira são instituições regulares junto aos órgãos de controle e fiscalização, estão presentes na lista exaustiva de instituições com as quais os RPPS podem manter investimentos, assim como apresentam histórico de regularidade no ambiente de gestão e administração de investimentos.

Retorno da Carteira de Investimentos

Destacamos o segmento de renda fixa, onde os principais benchmarks fecharam em alta, entre eles os fundos atrelados à inflação, que seguiram impactados positivamente pelo fechamento da curva de juros. Já no segmento de renda variável, os destaques ficaram com os principais índices como o Ibovespa e o Small Caps que performaram adequadamente. Já os fundos ligados a ativos no exterior apresentaram desempenho negativo refletindo: a valorização do real frente ao dólar e o fraco desempenho dos ativos nas bolsas americanas.

Retorno dos Fundos de Investimentos

Os fundos de investimento presentes na carteira são regulados, e estão em conformidade com a legislação normativa dos investimentos dos RPPS. Além de estarem adequados à execução da Política de Investimentos aprovada para o ano de 2025, também atendem os objetivos de rentabilidade e liquidez pretendidos.

Rio de Janeiro, 11 de abril de 2025.



Mais Valia Consultoria Ltda EPP

