

# 2025

## Relatório Mensal

### Janeiro

### Análise dos Investimentos

De acordo com a Portaria MTP nº 1.467 de 2 de junho de 2022, Capítulo VI, Seção V, Artigo 136º e com o Manual do Pró-Gestão RPPS versão 3.5, item 3.2.6 Nível I, aprovado pela Portaria SPREV nº 4.248, de 15 de janeiro de 2024.

| Ativo  | Saldo Atual   | % Carteira | PL R\$            | % PL  | Lei      |
|--|---------------|------------|-------------------|-------|----------|
| BB IDKA 2 TÍTULOS PÚBLICOS FI RENDA FIXA PREVIDENCIÁRIO              | 576.617,26    | 0,83%      | 4.611.244.033,51  | 0,01% | 7º I b   |
| BB IMA-B TÍTULOS PÚBLICOS FI RENDA FIXA PREVIDENCIÁRIO               | 477.705,18    | 0,69%      | 3.269.210.872,49  | 0,01% | 7º I b   |
| BB IRF-M TÍTULOS PÚBLICOS FI RENDA FIXA PREVIDENCIÁRIO               | 1.184.668,21  | 1,71%      | 2.630.107.442,83  | 0,05% | 7º I b   |
| CAIXA BRASIL ESPECIAL 2027 TÍTULOS PÚBLICOS RESP LIMITADA FIF REN... | 576.318,91    | 0,83%      | 559.321.152,67    | 0,10% | 7º I b   |
| CAIXA BRASIL ESPECIAL 2028 TÍTULOS PÚBLICOS RESP LIMITADA FIF REN... | 583.125,54    | 0,84%      | 941.018.301,61    | 0,06% | 7º I b   |
| CAIXA BRASIL IRF-M 1+ TÍTULOS PÚBLICOS FI RENDA FIXA LP              | 3.509.005,58  | 5,08%      | 573.947.701,00    | 0,61% | 7º I b   |
| BB FLUXO FIC RENDA FIXA SIMPLES PREVIDENCIÁRIO                       | 3.065.213,77  | 4,44%      | 4.468.412.591,20  | 0,07% | 7º III a |
| BB PERFIL FIC RENDA FIXA REFERENCIADO DI PREVIDENCIÁRIO LP           | 2.577.391,96  | 3,73%      | 20.658.129.061,16 | 0,01% | 7º III a |
| BRDESCO PREMIUM RESP LIMITADA FIF RENDA FIXA REFERENCIADO DI         | 9.301.282,84  | 13,46%     | 15.324.275.716,93 | 0,06% | 7º III a |
| CAIXA BRASIL DISPONIBILIDADES FIC RENDA FIXA SIMPLES                 | 840.245,58    | 1,22%      | 1.408.489.659,22  | 0,06% | 7º III a |
| CAIXA BRASIL FI RENDA FIXA REFERENCIADO DI LP                        | 11.138.924,66 | 16,12%     | 20.713.634.747,12 | 0,05% | 7º III a |
| CAIXA BRASIL MATRIZ FI RENDA FIXA                                    | 10.873.603,98 | 15,74%     | 6.847.067.411,47  | 0,16% | 7º III a |
| ITAÚ INSTITUCIONAL FI RENDA FIXA REFERENCIADO DI                     | 11.426.525,23 | 16,54%     | 7.655.547.105,69  | 0,15% | 7º III a |
| BB GOVERNANÇA IS FI AÇÕES  | 9.262.653,97  | 13,41%     | 596.839.854,45    | 1,55% | 8º I     |
| CAIXA AÇÕES MULTIGESTOR FIC AÇÕES                                    | 2.323.283,37  | 3,36%      | 439.551.068,60    | 0,53% | 8º I     |
| CAIXA INSTITUCIONAL FI AÇÕES BDR NÍVEL I                             | 1.026.063,99  | 1,49%      | 3.150.473.758,09  | 0,03% | 9º III   |
| BB PROGRESSIVO II FII - BBPO11                                       | 1.689,00      | 0,00%      | 1.344.417.820,50  | 0,00% | 11º      |
| CAIXA RIO BRAVO FUNDO DE FUNDOS FII - CXRI11                         | 335.000,00    | 0,48%      | 105.575.920,00    | 0,32% | 11º      |

**Investimentos**

\$ 69.079.319,03

**Disponibilidades Financeiras**

\$ 0,00

**Total Carteira**

\$ 69.079.319,03

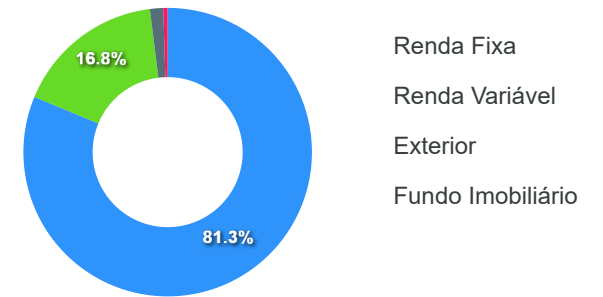
**Governança (Pró Gestão)**
[!\[\]\(6a9b39b98eb945faa14c645ec99e4eaa\_img.jpg\)](#)

| Artigos                        | Limite (%) | Utilizado | Livre                 |
|--------------------------------|------------|-----------|-----------------------|
| 7º I b - FI 100% Títulos TN    | 100,00%    | 10,00%    | 6.907.440,68 90,00%   |
| 7º III a - FI Referenciados RF | 60,00%     | 71,26%    | 49.223.188,02 -11,26% |
| 8º I - Fundos de Ações         | 30,00%     | 16,77%    | 11.585.937,34 13,23%  |
| 9º III - Ações - BDR Nível I   | 10,00%     | 1,49%     | 1.026.063,99 8,51%    |
| 11º - Fundos Imobiliários      | 5,00%      | 0,49%     | 336.689,00 4,51%      |

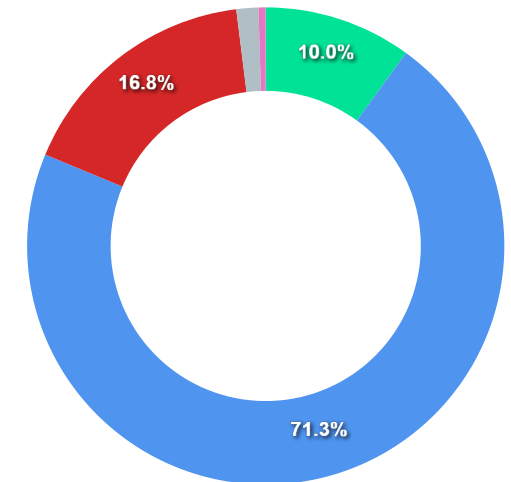
Governança (Pró Gestão)

Não possui

Segmentos



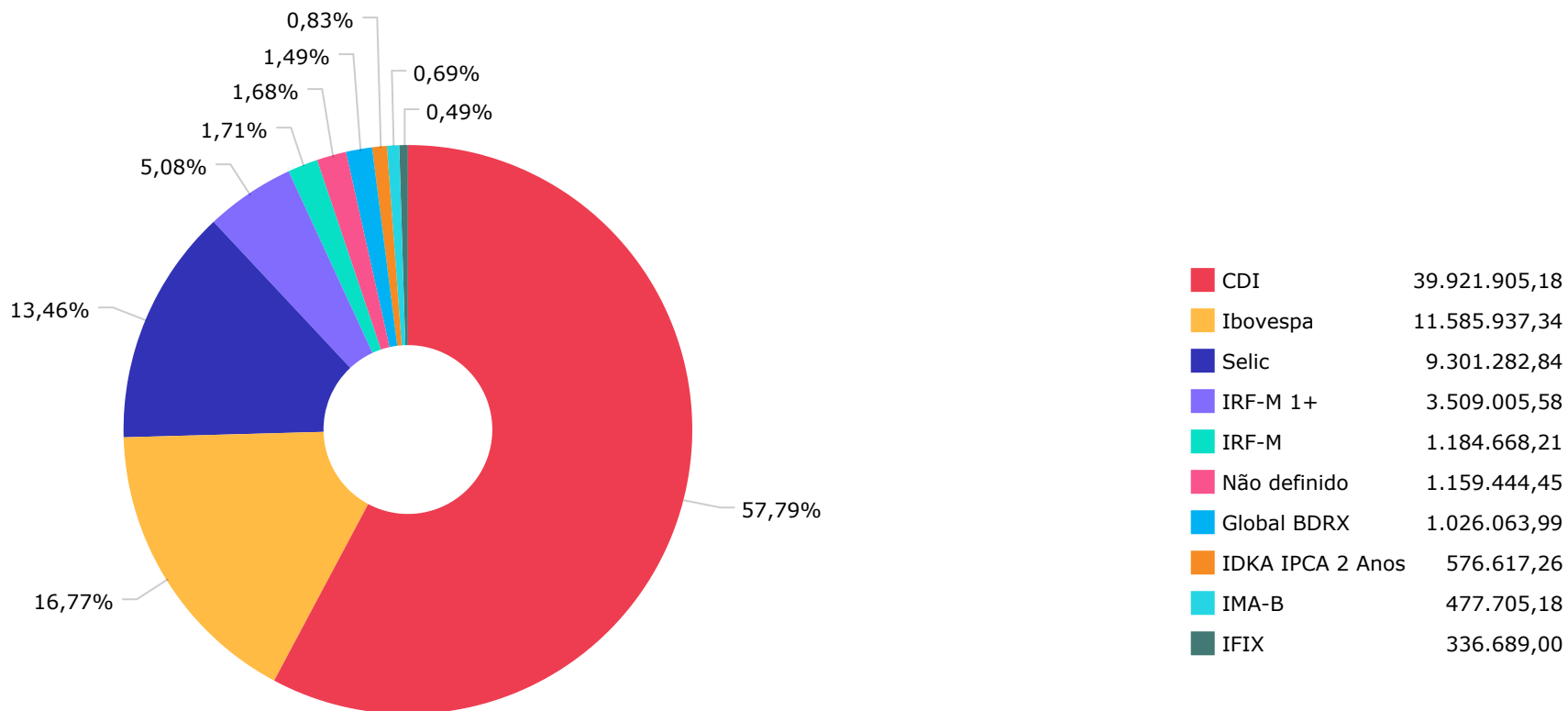
Artigos

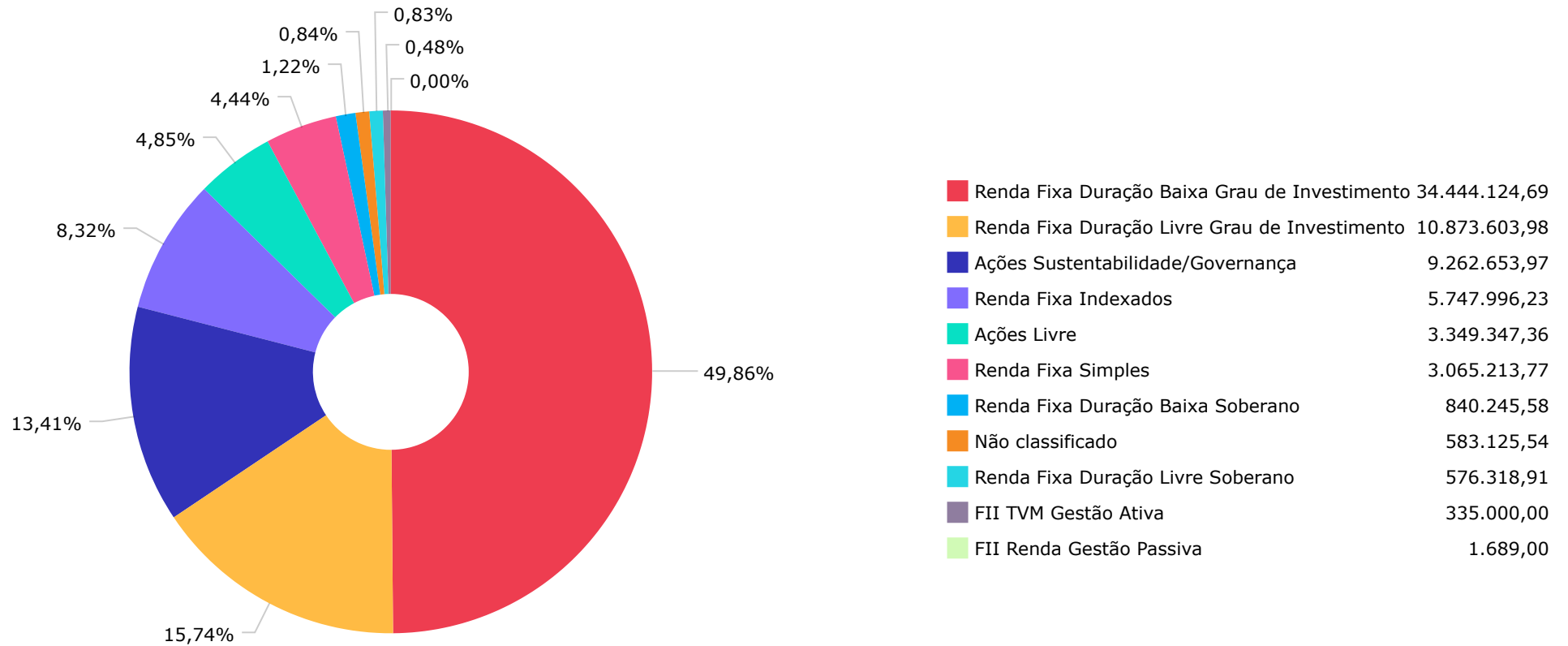


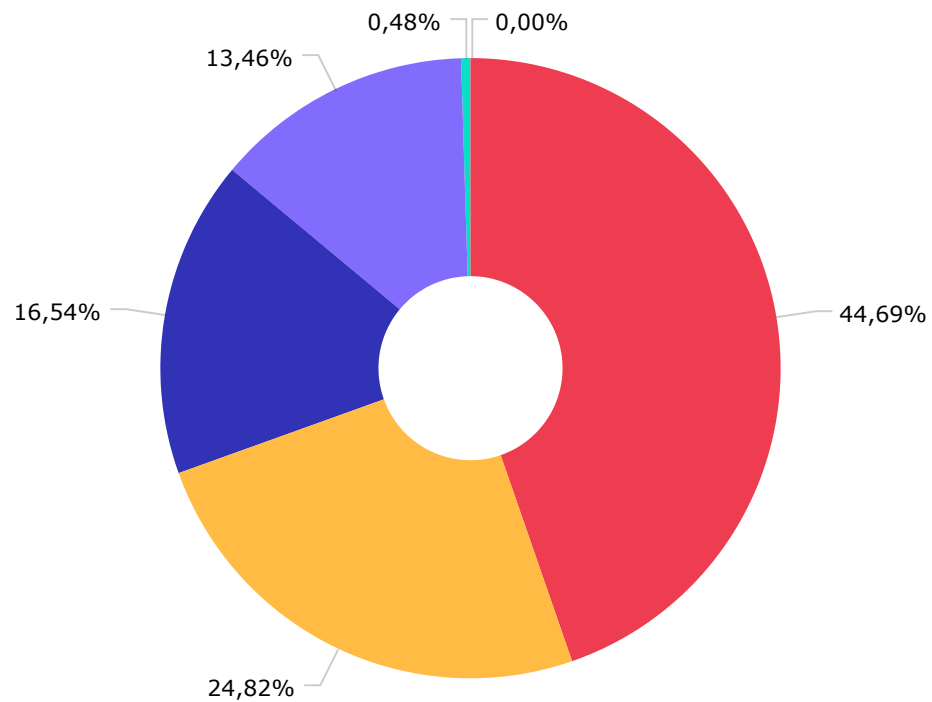
| Artigos                        | Atual  | Inferior | Alvo   | Superior | GAP Superior  | Artigos                        | Atual  | Inferior | Alvo   | Superior | GAP Superior  |
|--------------------------------|--------|----------|--------|----------|---------------|--------------------------------|--------|----------|--------|----------|---------------|
| 7° I b - FI 100% Títulos TN    | 10,00% | 0,00%    | 27,00% | 100,00%  | 62.171.878,35 | 8° I - Fundos de Ações         | 16,77% | 0,00%    | 15,00% | 30,00%   | 9.137.858,37  |
| 7° III a - FI Referenciados RF | 71,26% | 0,00%    | 56,00% | 60,00%   | -7.775.596,60 | 9° II - Constituídos no Brasil | 0,00%  | 0,00%    | 2,00%  | 10,00%   | 6.907.931,90  |
|                                |        |          |        |          |               | 9° III - Ações - BDR Nível I   | 1,49%  | 0,00%    | 0,00%  | 0,00%    | -1.026.063,99 |
|                                |        |          |        |          |               | 11° - Fundos Imobiliários      | 0,49%  | 0,00%    | 0,00%  | 5,00%    | 3.117.276,95  |

|  | Mês          | Ano          | 3M           | 6M           | 12M          | 24M          | VaR - Mês | Volatilidade - Mês |
|--|--------------|--------------|--------------|--------------|--------------|--------------|-----------|--------------------|
| <b>NÃO DEFINIDO - BENCHMARK</b>  |              |              |              |              |              |              |           |                    |
| CAIXA BRASIL ESPECIAL 2028 TÍTULOS PÚBLICOS RESP LIMITADA FIF RENDA FIXA | 2,56         | 2,56         | 1,13         |              |              |              | 1,97      | 4,15               |
| CAIXA BRASIL ESPECIAL 2027 TÍTULOS PÚBLICOS RESP LIMITADA FIF RENDA FIXA | 2,23         | 2,23         | -1,06        |              |              |              | 1,37      | 2,89               |
| <b>CDI - BENCHMARK</b>   |              |              |              |              |              |              |           |                    |
|  | <b>1,01</b>  | <b>1,01</b>  | <b>2,75</b>  | <b>5,48</b>  | <b>10,92</b> | <b>25,20</b> |           |                    |
| ITAÚ INSTITUCIONAL FI RENDA FIXA REFERENCIADO DI                         | 1,05         | 1,05         | 2,72         | 5,50         | 11,23        | 26,17        | 0,02      | 0,04               |
| CAIXA BRASIL FI RENDA FIXA REFERENCIADO DI LP                            | 1,08         | 1,08         | 2,74         | 5,49         | 11,11        | 25,80        | 0,02      | 0,04               |
| BB PERFIL FIC RENDA FIXA REFERENCIADO DI PREVIDENCIÁRIO LP               | 1,10         | 1,10         | 2,72         | 5,49         | 11,02        | 25,23        | 0,03      | 0,06               |
| CAIXA BRASIL MATRIZ FI RENDA FIXA  | 1,08         | 1,08         | 2,74         | 5,48         | 10,95        | 25,68        | 0,03      | 0,06               |
| BB FLUXO FIC RENDA FIXA SIMPLES PREVIDENCIÁRIO                           | 0,95         | 0,95         | 2,51         | 4,97         | 9,84         | 22,76        | 0,04      | 0,08               |
| CAIXA BRASIL DISPONIBILIDADES FIC RENDA FIXA SIMPLES                     | 0,92         | 0,92         | 2,49         | 4,93         | 9,80         | 22,41        | 0,01      | 0,01               |
| <b>GLOBAL BDRX - BENCHMARK</b>   |              |              |              |              |              |              |           |                    |
|  | <b>-4,23</b> | <b>-4,23</b> | <b>8,56</b>  | <b>15,49</b> | <b>55,93</b> | <b>97,76</b> |           |                    |
| CAIXA INSTITUCIONAL FI AÇÕES BDR NÍVEL I                                 | -4,28        | -4,28        | 8,20         | 14,87        | 54,05        | 92,90        | 8,69      | 18,30              |
| <b>IBOVESPA - BENCHMARK</b>  |              |              |              |              |              |              |           |                    |
|  | <b>4,86</b>  | <b>4,86</b>  | <b>-2,76</b> | <b>-1,19</b> | <b>-1,27</b> | <b>11,20</b> |           |                    |
| BB GOVERNANÇA IS FI AÇÕES  | 5,11         | 5,11         | -2,43        | -1,13        | -0,87        | 9,78         | 8,93      | 18,80              |
| CAIXA AÇÕES MULTIGESTOR FIC AÇÕES  | 4,40         | 4,40         | -5,98        | -7,15        | -9,73        | -2,08        | 9,39      | 19,77              |
| <b>IDKA IPCA 2 ANOS - BENCHMARK</b>                                      |              |              |              |              |              |              |           |                    |
|  | <b>2,06</b>  | <b>2,06</b>  | <b>2,03</b>  | <b>3,88</b>  | <b>7,15</b>  | <b>19,40</b> |           |                    |
| BB IDKA 2 TÍTULOS PÚBLICOS FI RENDA FIXA PREVIDENCIÁRIO                  | 1,92         | 1,92         | 2,08         | 4,06         | 7,35         | 19,08        | 1,24      | 2,62               |
| <b>IMA-B - BENCHMARK</b>   |              |              |              |              |              |              |           |                    |
|  | <b>1,07</b>  | <b>1,07</b>  | <b>-1,56</b> | <b>-2,35</b> | <b>-0,95</b> | <b>14,43</b> |           |                    |
| BB IMA-B TÍTULOS PÚBLICOS FI RENDA FIXA PREVIDENCIÁRIO                   | 1,03         | 1,03         | -1,61        | -2,49        | -1,21        | 13,84        | 2,42      | 5,09               |
| <b>IRF-M - BENCHMARK</b>   |              |              |              |              |              |              |           |                    |
|  | <b>2,58</b>  | <b>2,58</b>  | <b>0,35</b>  | <b>1,57</b>  | <b>3,79</b>  | <b>20,72</b> |           |                    |
| BB IRF-M TÍTULOS PÚBLICOS FI RENDA FIXA PREVIDENCIÁRIO                   | 2,54         | 2,54         | 0,30         | 1,46         | 3,53         | 19,97        | 1,81      | 3,81               |

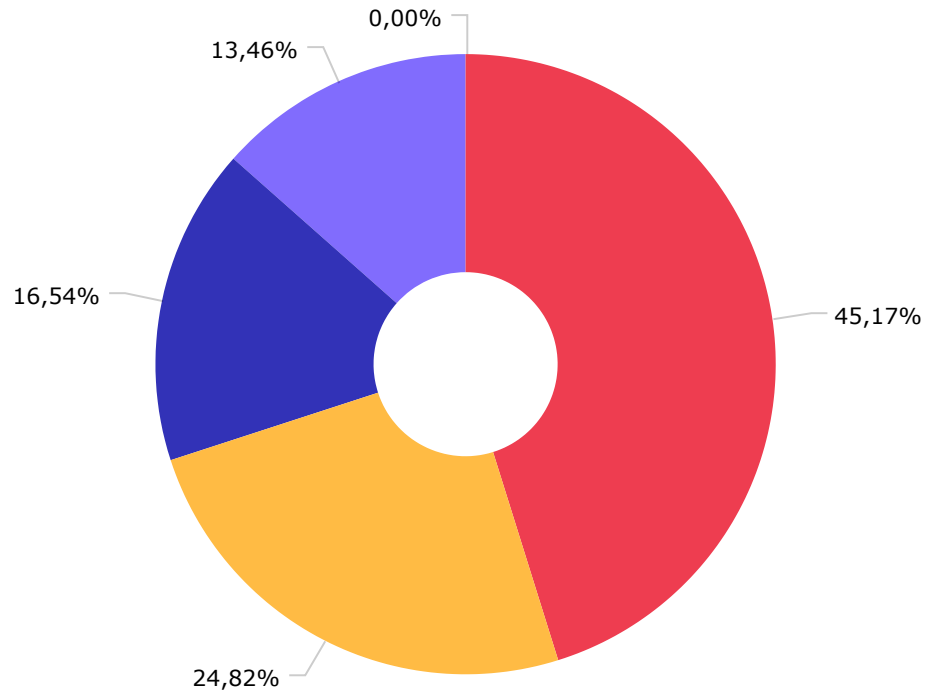
|   | Mês          | Ano          | 3M           | 6M            | 12M          | 24M          | VaR - Mês | Volatilidade - Mês |
|---|--------------|--------------|--------------|---------------|--------------|--------------|-----------|--------------------|
| <b>IRF-M 1+ - BENCHMARK</b>                             | <b>3,41</b>  | <b>3,41</b>  | <b>-0,79</b> | <b>-0,23</b>  | <b>0,94</b>  | <b>19,48</b> |           |                    |
| CAIXA BRASIL IRF-M 1+ TÍTULOS PÚBLICOS FI RENDA FIXA LP | 3,36         | 3,36         | -0,87        | -0,39         | 0,64         | 18,77        | 2,81      | 5,93               |
| <b>SELIC - BENCHMARK</b>                                | <b>1,01</b>  | <b>1,01</b>  | <b>2,75</b>  | <b>5,48</b>   | <b>10,92</b> | <b>25,20</b> |           |                    |
| BRAPREMIUM RESP LIMITADA FIF RENDA FIXA REFERENCIADO DI | 1,06         | 1,06         | 2,75         | 5,58          | 11,48        | 26,62        | 0,02      | 0,03               |
| <b>IFIX - BENCHMARK</b>                                 | <b>-3,07</b> | <b>-3,07</b> | <b>-5,75</b> | <b>-10,23</b> | <b>-9,39</b> | <b>7,07</b>  |           |                    |
| BB PROGRESSIVO II FII - BBPO11                          | -3,15        | -3,15        | -10,97       | -17,98        | -19,35       | -2,71        | 9,29      | 19,57              |
| CAIXA RIO BRAVO FUNDO DE FUNDOS FII - CXRI11            | -0,15        | -0,15        | -10,67       | -14,95        | -20,52       | 5,68         | 19,20     | 40,44              |





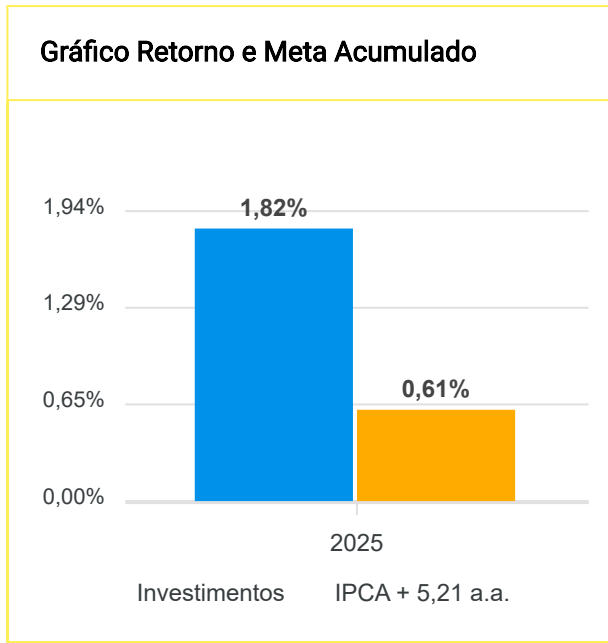


|                                   |               |
|-----------------------------------|---------------|
| CAIXA DTVM                        | 30.870.571,61 |
| BB GESTÃO DE RECURSOS DTVM S.A... | 17.144.250,35 |
| ITAÚ UNIBANCO ASSET MANAGEMENT... | 11.426.525,23 |
| BANCO BRADESCO S.A.               | 9.301.282,84  |
| CAIXA ECONÔMICA FEDERAL           | 335.000,00    |
| TIVIO CAPITAL DISTRIBUIDORA DE... | 1.689,00      |



|                                   |               |
|-----------------------------------|---------------|
| CAIXA ECONÔMICA FEDERAL           | 31.205.571,61 |
| BB GESTÃO DE RECURSOS DTVM S.A... | 17.144.250,35 |
| ITAU UNIBANCO S.A.                | 11.426.525,23 |
| BANCO BRADESCO S.A.               | 9.301.282,84  |
| BEM DISTRIBUIDORA DE TÍTULOS E... | 1.689,00      |

| Mês     | Saldo Anterior | Aplicações   | Resgates     | Saldo Atual   | Retorno \$   | Retorno Acumulado \$ | Retorno % | Retorno Acumulado % | Meta % | Meta Acumulado % | Meta x Retorno Acumulado % | Risco - VaR |
|---------|----------------|--------------|--------------|---------------|--------------|----------------------|-----------|---------------------|--------|------------------|----------------------------|-------------|
| Janeiro | 68.082.356,13  | 2.232.992,89 | 2.474.518,38 | 69.079.319,03 | 1.238.488,39 | 1.238.488,39         | 1,82% ▲   | 1,82%               | 0,61%  | 0,61%            | 298,36%                    | 1,98%       |

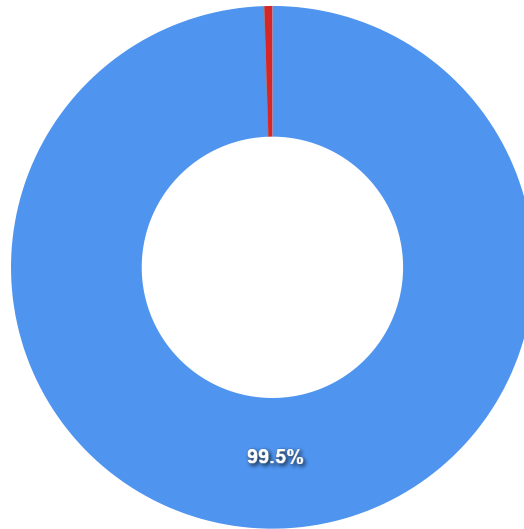


**Gráfico Risco x Retorno**



**Liquidez - 31/01/2025**

| Disponibilidade | Valor         | %     |
|-----------------|---------------|-------|
| Até D+30        | 68.742.630,03 | 99,51 |
| Até D+180       | 0,00          | 0,00  |
| Até D+360       | 0,00          | 0,00  |
| Até D+720       | 0,00          | 0,00  |
| Até D+1800      | 0,00          | 0,00  |
| Até D+3600      | 0,00          | 0,00  |
| Acima D+3600    | 0,00          | 0,00  |
| Indeterminado   | 336.689,00    | 0,49  |



| RENDA FIXA   | Saldo Anterior | Aplicações   | Resgates   | Saldo Atual   | Retorno \$ | Retorno % | Risco - VaR |
|--|----------------|--------------|------------|---------------|------------|-----------|-------------|
| BB FLUXO FIC RENDA FIXA SIMPLES PREVIDENCIÁRIO                           | 1.487.418,49   | 2.024.629,32 | 465.964,45 | 3.065.213,77  | 19.130,41  | 0,54% ▲   | 0,04%       |
| BB IDKA 2 TÍTULOS PÚBLICOS FI RENDA FIXA PREVIDENCIÁRIO                  | 565.776,92     | 0,00         | 0,00       | 576.617,26    | 10.840,34  | 1,92% ▲   | 1,24%       |
| BB IMA-B TÍTULOS PÚBLICOS FI RENDA FIXA PREVIDENCIÁRIO                   | 472.843,13     | 0,00         | 0,00       | 477.705,18    | 4.862,05   | 1,03% ▲   | 2,42%       |
| BB IRF-M TÍTULOS PÚBLICOS FI RENDA FIXA PREVIDENCIÁRIO                   | 1.155.366,02   | 0,00         | 0,00       | 1.184.668,21  | 29.302,19  | 2,54% ▲   | 1,81%       |
| BB PERFIL FIC RENDA FIXA REFERENCIADO DI PREVIDENCIÁRIO LP               | 2.549.427,45   | 0,00         | 0,00       | 2.577.391,96  | 27.964,51  | 1,10% ▲   | 0,03%       |
| BRADESCO PREMIUM RESP LIMITADA FIF RENDA FIXA REFERENCIADO DI            | 9.203.987,25   | 0,00         | 0,00       | 9.301.282,84  | 97.295,59  | 1,06% ▲   | 0,02%       |
| CAIXA BRASIL DISPONIBILIDADES FIC RENDA FIXA SIMPLES                     | 634.608,75     | 208.363,57   | 8.553,93   | 840.245,58    | 5.827,19   | 0,69% ▲   | 0,01%       |
| CAIXA BRASIL ESPECIAL 2027 TÍTULOS PÚBLICOS RESP LIMITADA FIF RENDA FIXA | 563.721,28     | 0,00         | 0,00       | 576.318,91    | 12.597,63  | 2,23% ▲   | 1,37%       |
| CAIXA BRASIL ESPECIAL 2028 TÍTULOS PÚBLICOS RESP LIMITADA FIF RENDA FIXA | 568.554,38     | 0,00         | 0,00       | 583.125,54    | 14.571,16  | 2,56% ▲   | 1,97%       |
| CAIXA BRASIL FI RENDA FIXA REFERENCIADO DI LP                            | 11.020.154,98  | 0,00         | 0,00       | 11.138.924,66 | 118.769,68 | 1,08% ▲   | 0,02%       |
| CAIXA BRASIL IRF-M 1+ TÍTULOS PÚBLICOS FI RENDA FIXA LP                  | 3.394.963,22   | 0,00         | 0,00       | 3.509.005,58  | 114.042,36 | 3,36% ▲   | 2,81%       |
| CAIXA BRASIL MATRIZ FI RENDA FIXA  | 10.757.339,62  | 0,00         | 0,00       | 10.873.603,98 | 116.264,36 | 1,08% ▲   | 0,03%       |
| ITAÚ INSTITUCIONAL FI RENDA FIXA REFERENCIADO DI                         | 11.308.287,87  | 0,00         | 0,00       | 11.426.525,23 | 118.237,36 | 1,05% ▲   | 0,02%       |
|  | 53.682.449,36  | 2.232.992,89 | 474.518,38 | 56.130.628,70 | 689.704,83 | 1,24%     | 0,30%       |

| RENDA VARIÁVEL                    | Saldo Anterior | Aplicações | Resgates     | Saldo Atual   | Retorno \$ | Retorno % | Risco - VaR |
|-----------------------------------|----------------|------------|--------------|---------------|------------|-----------|-------------|
| BB GOVERNANÇA IS FI AÇÕES         | 10.765.413,25  | 0,00       | 2.000.000,00 | 9.262.653,97  | 497.240,72 | 4,62% ▲   | 8,93%       |
| CAIXA AÇÕES MULTIGESTOR FIC AÇÕES | 2.225.315,61   | 0,00       | 0,00         | 2.323.283,37  | 97.967,76  | 4,40% ▲   | 9,39%       |
| -                                 | 12.990.728,86  | 0,00       | 2.000.000,00 | 11.585.937,34 | 595.208,48 | 4,58%     | 9,02%       |

| FUNDOS IMOBILIÁRIOS                          | Saldo Anterior | Aplicações | Resgates | Saldo Atual | Retorno \$ | Retorno % | Risco - VaR |
|--|----------------|------------|----------|-------------|------------|-----------|-------------|
| BB PROGRESSIVO II FII - BBPO11               | 1.744,00       | 0,00       | 0,00     | 1.689,00    | -55,00     | -3,15% ▼  | 9,29%       |
| CAIXA RIO BRAVO FUNDO DE FUNDOS FII - CXRI11 | 335.500,00     | 0,00       | 0,00     | 335.000,00  | -500,00    | -0,15% ▼  | 19,20%      |
| -  | 337.244,00     | 0,00       | 0,00     | 336.689,00  | -555,00    | -0,16%    | 19,15%      |

| INVESTIMENTOS NO EXTERIOR                | Saldo Anterior | Aplicações | Resgates | Saldo Atual  | Retorno \$ | Retorno % | Risco - VaR |
|--|----------------|------------|----------|--------------|------------|-----------|-------------|
| CAIXA INSTITUCIONAL FI AÇÕES BDR NÍVEL I | 1.071.933,91   | 0,00       | 0,00     | 1.026.063,99 | -45.869,92 | -4,28% ▼  | 8,69%       |
|  | 1.071.933,91   | 0,00       | 0,00     | 1.026.063,99 | -45.869,92 | -4,28%    | 0,00%       |

## Cenário Econômico

O primeiro mês do ano inverteu o desempenho dos últimos meses de 2024. O segmento de renda fixa fechou em alta, beneficiado pelo fechamento da curva de juros e pela elevação da taxa Selic. O segmento de renda variável teve seu melhor desempenho desde agosto de 2024, com os principais benchmarks fechando no positivo. Por fim, os ativos no exterior apresentaram sinais mistos: os ativos com exposição cambial fecharam no negativo devido à valorização do real frente ao dólar, enquanto a maioria dos ativos com hedge cambial fecharam no positivo. A exceção ficou por conta dos ativos ligados à tecnologia, que sofreram mais que os demais devido à nova IA chinesa, desenvolvida a um custo muito menor que os principais modelos norte-americanos, impactando o desempenho das ações de companhias de tecnologia.

## Análise da Carteira de Investimentos

### Carteira de Investimentos

No final do período, a carteira apresentou números de fechamento que evidenciam que suas posições estão em conformidade com os limites definidos nos artigos da Resolução 4.963/2021.

### Enquadramento na Resolução e Política de Investimentos

A situação da carteira ao término do período evidencia que, apesar de alguns objetivos ainda não terem sido alcançados (estratégias alvo), fica demonstrado o cumprimento da legislação em vigor, bem como da própria Política de Investimentos definida para o ano de 2025. As diferenças verificadas entre os percentuais da carteira em relação à Política de Investimentos demonstraram apenas que os objetivos pretendidos para o ano de 2025 ainda não foram integralmente atingidos diante das oportunidades que o mercado ofereceu como boas alternativas.

### Rentabilidade e Risco (por ativo)

As séries históricas da rentabilidade e risco por ativo da carteira em relação aos respectivos benchmarks, demonstraram de forma consolidada e no período resultados adequados e compatíveis com suas propostas.

### Distribuição por Benchmarks

A carteira mantém a totalidade dos recursos aplicados em ativos financeiros indexados, e/ou que buscam replicar indexadores adequados, e em conformidade com os objetivos da política de investimentos, e de rentabilidade e liquidez pretendidos.

### Distribuição por Classificação ANBIMA

Os fundos de investimentos presentes na carteira seguem as características de estratégias e fatores de riscos definidas pela ANBIMA. Esse agrupamento facilita a comparação de performance entre os diferentes fundos, assim como auxilia o processo de decisão de investimento.

### Distribuição por Gestoras e Administradoras

As gestoras e administradoras dos fundos de investimentos presentes na carteira são instituições regulares junto aos órgãos de controle e fiscalização, estão presentes na lista exaustiva de instituições com as quais os RPPS podem manter investimentos, assim como apresentam histórico de regularidade no ambiente de gestão e administração de investimentos.

### Retorno da Carteira de Investimentos

Como já dissemos, o primeiro mês do ano inverteu o desempenho dos últimos meses de 2024. O segmento de renda fixa fechou em alta, beneficiado pelo comportamento da curva de taxa juros, combinado com a elevação da taxa Selic. O segmento de renda variável performou favoravelmente, com os principais benchmarks fechando no positivo. Em relação aos ativos no exterior, prevaleceu a competitividade do hedge cambial diante da atual relação R\$ x US\$.

### Retorno dos Fundos de Investimentos

Os fundos de investimento presentes na carteira são regulados, e estão em conformidade com a legislação normativa dos investimentos dos RPPS. Além de estarem adequados à execução da Política de Investimentos aprovada para o ano de 2025, também atendem os objetivos de rentabilidade e liquidez pretendidos.

Rio de Janeiro, 16 de fevereiro de 2025.



Mais Valia Consultoria Ltda EPP

