

# 2025

## Relatório Mensal

# Abril

## Análise dos Investimentos

De acordo com a Portaria MTP nº 1.467 de 2 de junho de 2022, Capítulo VI, Seção V, Artigo 136º e com o Manual do Pró-Gestão RPPS versão 3.6, item 3.2.6 Nível I, aprovado pela Portaria SRPC nº 446, de 21 de Fevereiro de 2025.

| Ativo  | Saldo Atual   | % Carteira | PL R\$            | % PL  | Lei      |
|--|---------------|------------|-------------------|-------|----------|
| BB IDKA 2 TÍTULOS PÚBLICOS FI RENDA FIXA PREVIDENCIÁRIO              | 592.240,11    | 0,83%      | 4.402.966.478,27  | 0,01% | 7º I b   |
| BB IMA-B TÍTULOS PÚBLICOS FI RENDA FIXA PREVIDENCIÁRIO               | 498.955,20    | 0,70%      | 2.958.723.811,69  | 0,02% | 7º I b   |
| BB IRF-M TÍTULOS PÚBLICOS FI RENDA FIXA PREVIDENCIÁRIO               | 1.243.834,50  | 1,75%      | 2.332.092.386,68  | 0,05% | 7º I b   |
| CAIXA BRASIL ESPECIAL 2027 TÍTULOS PÚBLICOS RESP LIMITADA FIF REN... | 592.592,22    | 0,83%      | 593.944.067,33    | 0,10% | 7º I b   |
| CAIXA BRASIL ESPECIAL 2028 TÍTULOS PÚBLICOS RESP LIMITADA FIF REN... | 587.893,66    | 0,83%      | 1.010.998.521,60  | 0,06% | 7º I b   |
| CAIXA BRASIL IRF-M 1+ TÍTULOS PÚBLICOS FI RENDA FIXA LP              | 3.715.198,58  | 5,23%      | 601.564.421,24    | 0,62% | 7º I b   |
| BB FLUXO FIC RENDA FIXA SIMPLES PREVIDENCIÁRIO                       | 1.784.653,17  | 2,51%      | 4.911.669.179,07  | 0,04% | 7º III a |
| BB PERFIL FIC RENDA FIXA REFERENCIADO DI PREVIDENCIÁRIO LP           | 9.761.323,15  | 13,74%     | 21.477.397.178,42 | 0,05% | 7º III a |
| BRANCO PREMIUM RESP LIMITADA FIF RENDA FIXA REFERENCIADO DI          | 9.588.524,14  | 13,50%     | 16.414.765.697,36 | 0,06% | 7º III a |
| CAIXA BRASIL DISPONIBILIDADES FIC RENDA FIXA SIMPLES                 | 3.875.915,11  | 5,46%      | 1.327.569.333,83  | 0,29% | 7º III a |
| CAIXA BRASIL FI RENDA FIXA REFERENCIADO DI LP                        | 11.481.195,29 | 16,16%     | 23.547.384.900,07 | 0,05% | 7º III a |
| CAIXA BRASIL MATRIZ FI RENDA FIXA                                    | 11.208.000,84 | 15,78%     | 8.220.076.695,28  | 0,14% | 7º III a |
| ITAÚ INSTITUCIONAL FI RENDA FIXA REFERENCIADO DI                     | 12.670.232,33 | 17,83%     | 7.726.342.095,60  | 0,16% | 7º III a |
| BB GOVERNANÇA IS FI AÇÕES  | 2.209.984,16  | 3,11%      | 601.638.518,75    | 0,37% | 8º I     |
| CAIXA INSTITUCIONAL FI AÇÕES BDR NÍVEL I                             | 906.632,49    | 1,28%      | 2.231.185.446,50  | 0,04% | 9º III   |
| BB PROGRESSIVO II FII - BBPO11                                       | 1.789,60      | 0,00%      | 1.424.493.861,20  | 0,00% | 11º      |
| CAIXA RIO BRAVO FUNDO DE FUNDOS FII - CXRI11                         | 322.750,00    | 0,45%      | 101.715.308,00    | 0,32% | 11º      |

**Investimentos**

\$ 71.041.714,55

**Disponibilidades Financeiras**

\$ 0,00

**Total Carteira**

\$ 71.041.714,55

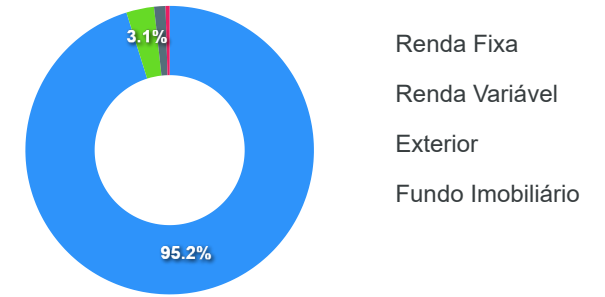
**Governança (Pró Gestão)**


| Artigos                        | Limite (%) | Utilizado | Livre                 |
|--------------------------------|------------|-----------|-----------------------|
| 7º I b - FI 100% Títulos TN    | 100,00%    | 10,18%    | 7.230.714,27 89,82%   |
| 7º III a - FI Referenciados RF | 60,00%     | 84,98%    | 60.369.844,03 -24,98% |
| 8º I - Fundos de Ações         | 30,00%     | 3,11%     | 2.209.984,16 26,89%   |
| 9º III - Ações - BDR Nível I   | 10,00%     | 1,28%     | 906.632,49 8,72%      |
| 11º - Fundos Imobiliários      | 5,00%      | 0,46%     | 324.539,60 4,54%      |

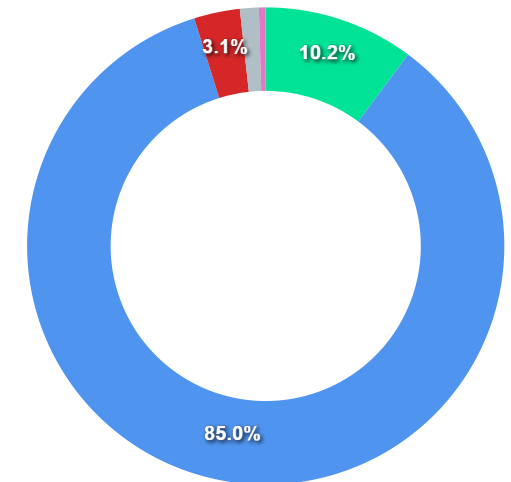
Governança (Pró Gestão)

🔒 Não possui

Segmentos



Artigos

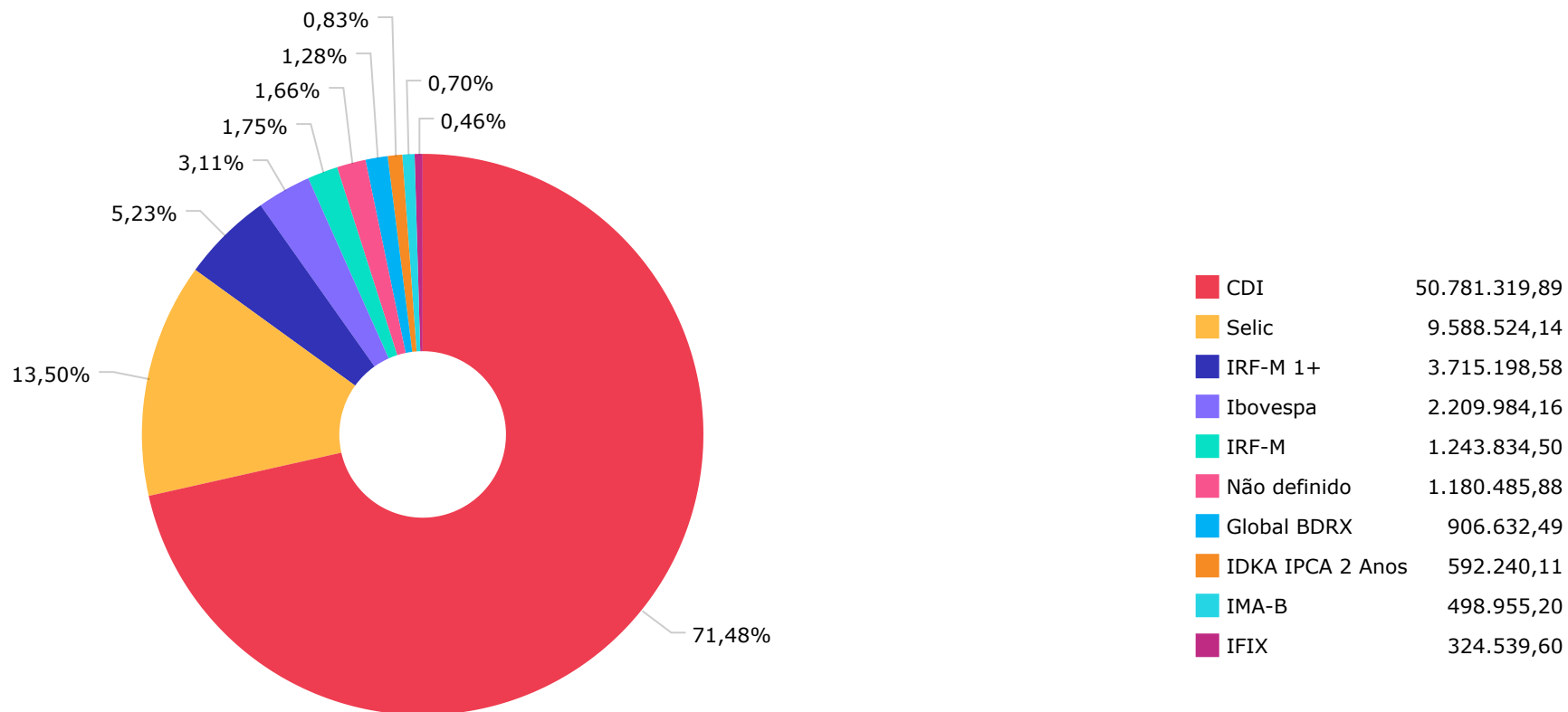


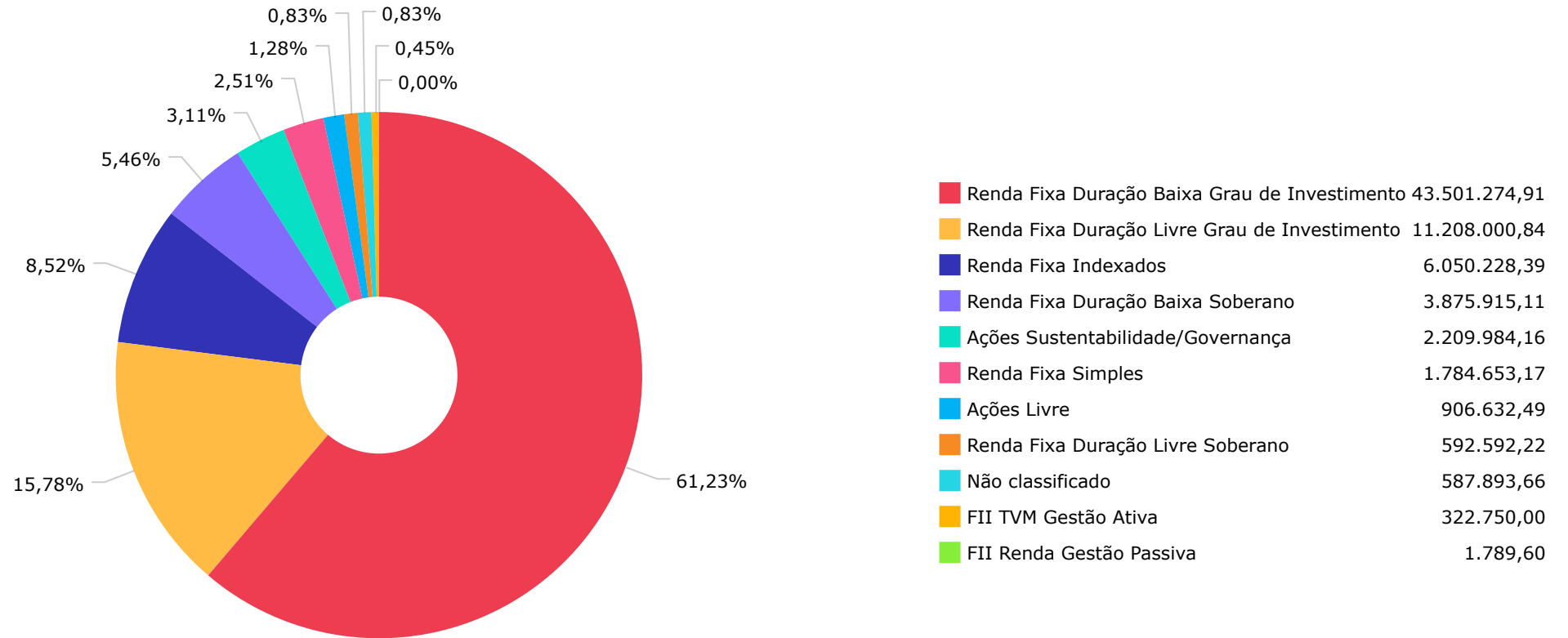
| Artigos                        | Atual  | Inferior | Alvo   | Superior | GAP Superior   |
|--------------------------------|--------|----------|--------|----------|----------------|
| 7° I b - FI 100% Títulos TN    | 10,18% | 0,00%    | 27,00% | 100,00%  | 63.811.000,28  |
| 7° III a - FI Referenciados RF | 84,98% | 0,00%    | 56,00% | 60,00%   | -17.744.815,30 |

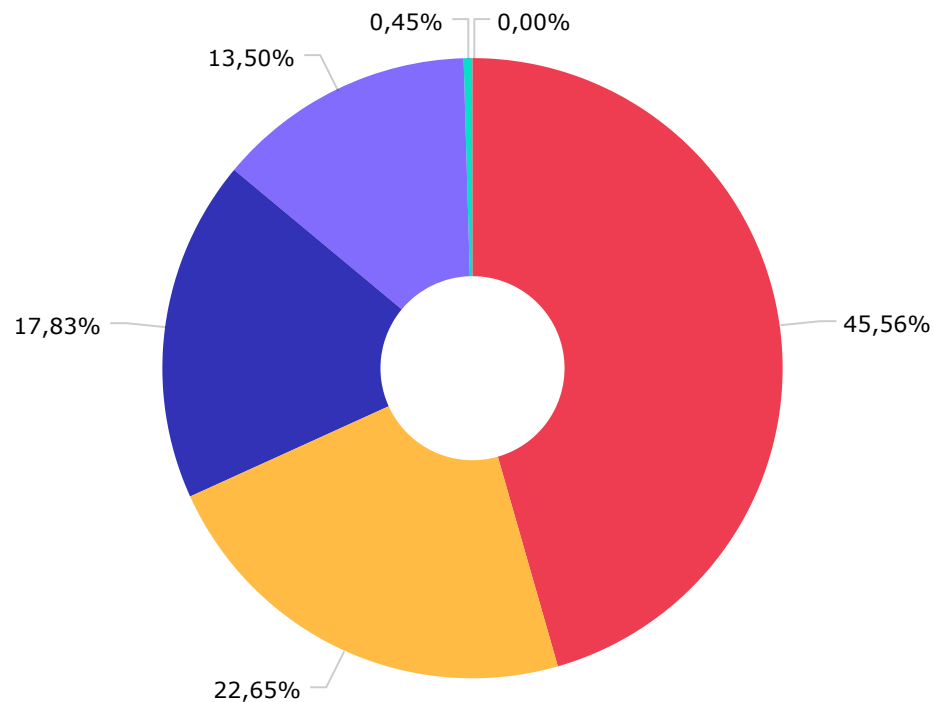
| Artigos                        | Atual | Inferior | Alvo   | Superior | GAP Superior  |
|--------------------------------|-------|----------|--------|----------|---------------|
| 8° I - Fundos de Ações         | 3,11% | 0,00%    | 15,00% | 30,00%   | 19.102.530,21 |
| 9° II - Constituídos no Brasil | 0,00% | 0,00%    | 2,00%  | 10,00%   | 7.104.171,46  |
| 9° III - Ações - BDR Nível I   | 1,28% | 0,00%    | 0,00%  | 0,00%    | -906.632,49   |
| 11° - Fundos Imobiliários      | 0,46% | 0,00%    | 0,00%  | 5,00%    | 3.227.546,13  |

|  | Mês         | Ano           | 3M            | 6M           | 12M          | 24M          | VaR - Mês | Volatilidade - Mês |
|--|-------------|---------------|---------------|--------------|--------------|--------------|-----------|--------------------|
| <b>NÃO DEFINIDO - BENCHMARK</b>  |             |               |               |              |              |              |           |                    |
| CAIXA BRASIL ESPECIAL 2028 TÍTULOS PÚBLICOS RESP LIMITADA FIF RENDA FIXA | 2,55        | 3,40          | 0,82          | 1,96         |              |              | 1,70      | 3,58               |
| CAIXA BRASIL ESPECIAL 2027 TÍTULOS PÚBLICOS RESP LIMITADA FIF RENDA FIXA | 1,72        | 5,12          | 2,82          | 1,73         |              |              | 0,96      | 2,03               |
| <b>CDI - BENCHMARK</b>   |             |               |               |              |              |              |           |                    |
|  | <b>1,06</b> | <b>4,07</b>   | <b>3,03</b>   | <b>5,87</b>  | <b>11,45</b> | <b>25,19</b> |           |                    |
| ITAÚ INSTITUCIONAL FI RENDA FIXA REFERENCIADO DI                         | 1,06        | 4,14          | 3,06          | 5,87         | 11,62        | 26,42        | 0,01      | 0,02               |
| CAIXA BRASIL FI RENDA FIXA REFERENCIADO DI LP                            | 1,05        | 4,18          | 3,07          | 5,90         | 11,61        | 26,01        | 0,02      | 0,05               |
| CAIXA BRASIL MATRIZ FI RENDA FIXA  | 1,05        | 4,19          | 3,08          | 5,90         | 11,55        | 25,94        | 0,01      | 0,02               |
| BB PERFIL FIC RENDA FIXA REFERENCIADO DI PREVIDENCIÁRIO LP               | 1,04        | 4,17          | 3,04          | 5,85         | 11,54        | 25,37        | 0,01      | 0,02               |
| BB FLUXO FIC RENDA FIXA SIMPLES PREVIDENCIÁRIO                           | 0,96        | 3,75          | 2,78          | 5,35         | 10,36        | 22,75        | 0,01      | 0,02               |
| CAIXA BRASIL DISPONIBILIDADES FIC RENDA FIXA SIMPLES                     | 0,97        | 3,72          | 2,78          | 5,34         | 10,32        | 22,61        | 0,00      | 0,00               |
| <b>GLOBAL BDRX - BENCHMARK</b>   |             |               |               |              |              |              |           |                    |
|  | <b>0,21</b> | <b>-15,51</b> | <b>-11,78</b> | <b>-4,23</b> | <b>23,67</b> | <b>68,29</b> |           |                    |
| CAIXA INSTITUCIONAL FI AÇÕES BDR NÍVEL I                                 | 0,47        | -15,42        | -11,64        | -4,40        | 22,80        | 65,03        | 22,70     | 47,80              |
| <b>IBOVESPA - BENCHMARK</b>  |             |               |               |              |              |              |           |                    |
|  | <b>3,69</b> | <b>12,29</b>  | <b>7,08</b>   | <b>4,13</b>  | <b>7,26</b>  | <b>29,34</b> |           |                    |
| BB GOVERNANÇA IS FI AÇÕES  | 3,41        | 11,35         | 5,93          | 3,35         | 6,20         | 28,20        | 9,92      | 20,89              |
| <b>IDKA IPCA 2 ANOS - BENCHMARK</b>                                      |             |               |               |              |              |              |           |                    |
|  | <b>1,90</b> | <b>5,06</b>   | <b>2,95</b>   | <b>5,04</b>  | <b>9,08</b>  | <b>18,23</b> |           |                    |
| BB IDKA 2 TÍTULOS PÚBLICOS FI RENDA FIXA PREVIDENCIÁRIO                  | 1,73        | 4,68          | 2,71          | 4,85         | 9,10         | 18,07        | 0,87      | 1,83               |
| <b>IMA-B - BENCHMARK</b>   |             |               |               |              |              |              |           |                    |
|  | <b>2,09</b> | <b>5,62</b>   | <b>4,50</b>   | <b>2,87</b>  | <b>4,55</b>  | <b>12,73</b> |           |                    |
| BB IMA-B TÍTULOS PÚBLICOS FI RENDA FIXA PREVIDENCIÁRIO                   | 2,07        | 5,52          | 4,45          | 2,77         | 4,28         | 12,19        | 2,55      | 5,36               |
| <b>IRF-M - BENCHMARK</b>   |             |               |               |              |              |              |           |                    |
|  | <b>2,99</b> | <b>7,76</b>   | <b>5,05</b>   | <b>5,42</b>  | <b>8,52</b>  | <b>21,76</b> |           |                    |
| BB IRF-M TÍTULOS PÚBLICOS FI RENDA FIXA PREVIDENCIÁRIO                   | 2,97        | 7,66          | 4,99          | 5,31         | 8,28         | 21,03        | 1,86      | 3,91               |

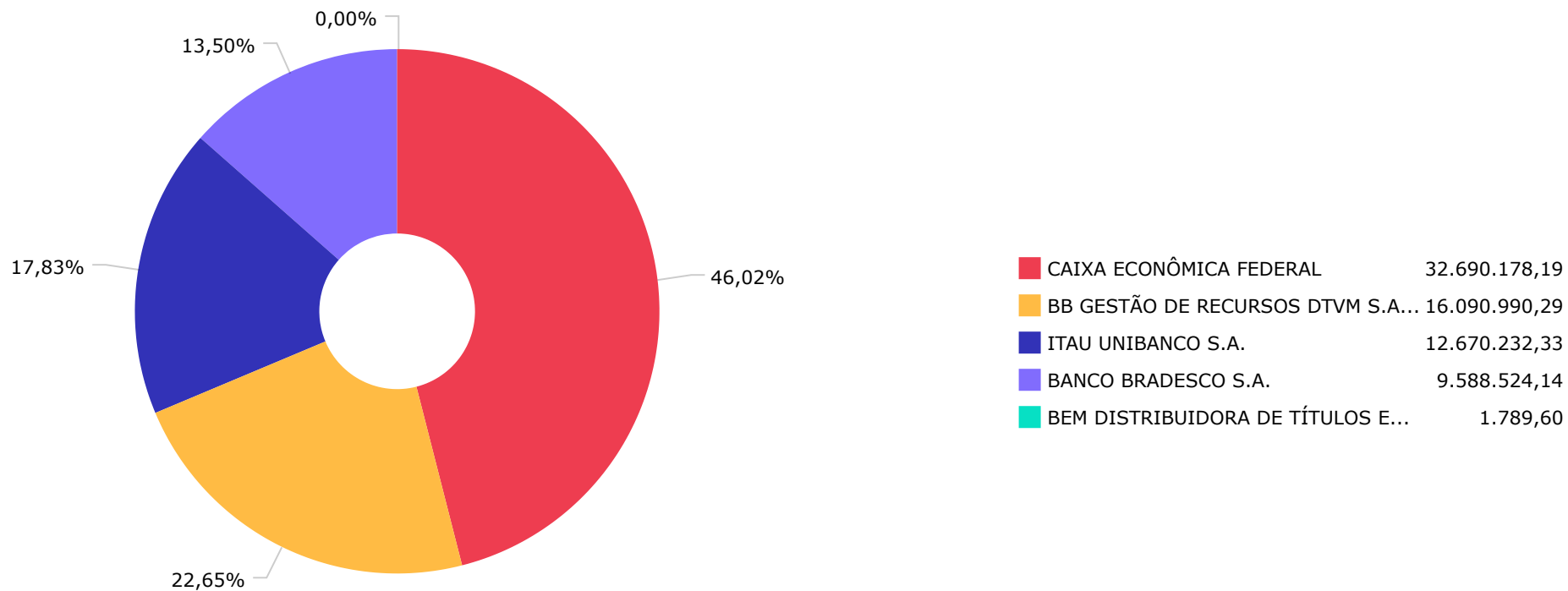
|  | Mês         | Ano         | 3M           | 6M          | 12M          | 24M          | VaR - Mês | Volatilidade - Mês |
|--|-------------|-------------|--------------|-------------|--------------|--------------|-----------|--------------------|
| <b>IRF-M 1+ - BENCHMARK</b>                                  | <b>3,86</b> | <b>9,54</b> | <b>5,93</b>  | <b>5,09</b> | <b>7,20</b>  | <b>20,79</b> |           |                    |
| CAIXA BRASIL IRF-M 1+ TÍTULOS PÚBLICOS FI RENDA FIXA LP      | 3,84        | 9,43        | 5,88         | 4,96        | 6,91         | 20,18        | 2,64      | 5,55               |
| <b>SELIC - BENCHMARK</b>                                     | <b>1,06</b> | <b>4,07</b> | <b>3,03</b>  | <b>5,87</b> | <b>11,45</b> | <b>25,19</b> |           |                    |
| BRDESCO PREMIUM RESP LIMITADA FIF RENDA FIXA REFERENCIADO DI | 1,05        | 4,18        | 3,09         | 5,93        | 11,82        | 26,77        | 0,01      | 0,02               |
| <b>IFIX - BENCHMARK</b>                                      | <b>3,01</b> | <b>9,51</b> | <b>12,98</b> | <b>6,49</b> | <b>0,91</b>  | <b>19,40</b> |           |                    |
| BB PROGRESSIVO II FII - BBPO11                               | -1,08       | 2,61        | 5,96         | -5,67       | -12,98       | 2,32         | 6,34      | 13,35              |
| CAIXA RIO BRAVO FUNDO DE FUNDOS FII - CXRI11                 | 2,23        | -3,80       | -3,66        | -13,93      | -18,46       | 2,23         | 15,83     | 33,34              |







|                                   |               |
|-----------------------------------|---------------|
| CAIXA DTVM                        | 32.367.428,19 |
| BB GESTÃO DE RECURSOS DTVM S.A... | 16.090.990,29 |
| ITAÚ UNIBANCO ASSET MANAGEMENT... | 12.670.232,33 |
| BANCO BRADESCO S.A.               | 9.588.524,14  |
| CAIXA ECONÔMICA FEDERAL           | 322.750,00    |
| TIVIO CAPITAL DISTRIBUIDORA DE... | 1.789,60      |

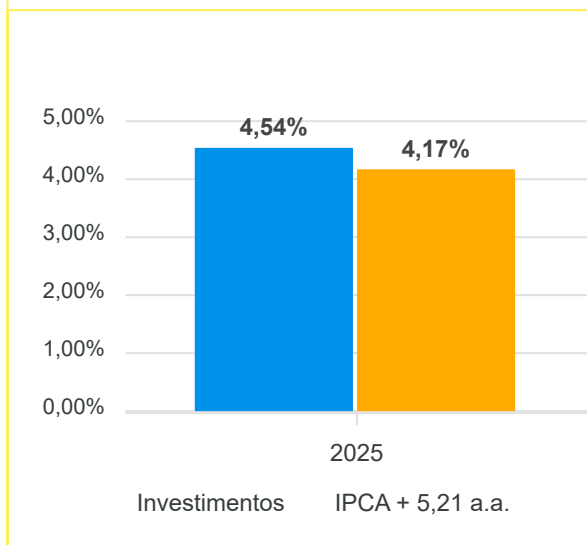


| Mês       | Saldo Anterior | Aplicações    | Resgates      | Saldo Atual   | Retorno \$   | Retorno Acumulado \$ | Retorno % | Retorno Acumulado % | Meta % | Meta Acumulado % | Meta x Retorno Acumulado % | Risco - VaR |
|-----------|----------------|---------------|---------------|---------------|--------------|----------------------|-----------|---------------------|--------|------------------|----------------------------|-------------|
| Janeiro   | 68.082.356,13  | 2.232.992,89  | 2.474.518,38  | 69.079.319,03 | 1.238.488,39 | 1.238.488,39         | 1,82% ▲   | 1,82%               | 0,61%  | 0,61%            | 298,36%                    | 1,98%       |
| Fevereiro | 69.079.319,03  | 2.844.327,66  | 2.850.089,97  | 69.322.866,44 | 249.309,72   | 1.487.798,11         | 0,36% ▲   | 2,19%               | 1,72%  | 2,33%            | 93,99%                     | 1,48%       |
| Março     | 69.322.866,44  | 14.623.207,25 | 14.540.882,20 | 70.075.656,16 | 670.464,67   | 2.158.262,78         | 0,97% ▲   | 3,17%               | 0,95%  | 3,30%            | 96,06%                     | 0,69%       |
| Abril     | 70.075.656,16  | 539.222,02    | 499.101,78    | 71.041.714,55 | 925.938,15   | 3.084.200,93         | 1,32% ▲   | 4,54%               | 0,84%  | 4,17%            | 108,87%                    | 0,90%       |

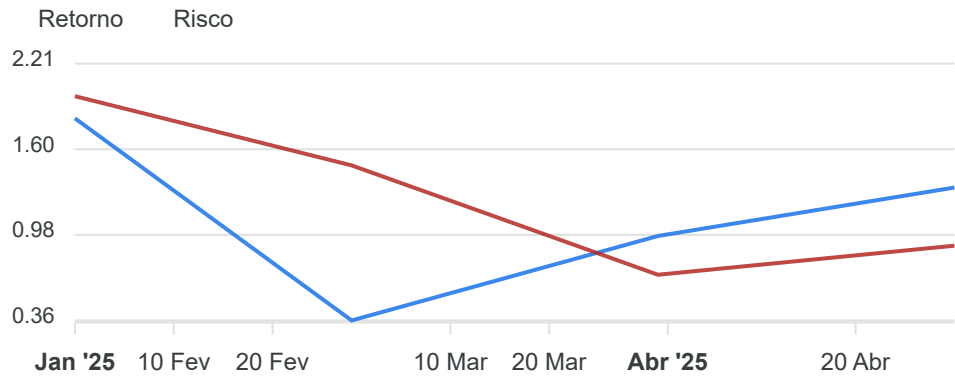
Retorno Acumulado (Períodos)

| Período | Retorno \$   | Retorno % | Meta % |
|---------|--------------|-----------|--------|
| 1º Trim | 2.158.262,78 | 3,17%     | 3,30%  |

**Gráfico Retorno e Meta Acumulado**

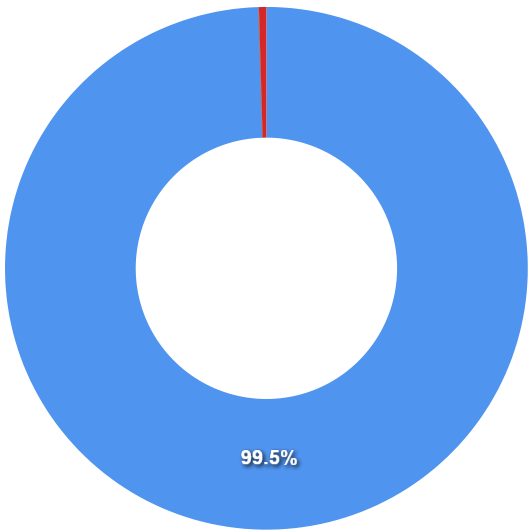


**Gráfico Risco x Retorno**



**Liquidez - 30/04/2025**

| Disponibilidade | Valor         | %     |
|-----------------|---------------|-------|
| Até D+30        | 70.717.174,95 | 99,54 |
| Até D+180       | 0,00          | 0,00  |
| Até D+360       | 0,00          | 0,00  |
| Até D+720       | 0,00          | 0,00  |
| Até D+1800      | 0,00          | 0,00  |
| Até D+3600      | 0,00          | 0,00  |
| Acima D+3600    | 0,00          | 0,00  |
| Indeterminado   | 324.539,60    | 0,46  |



| RENDA FIXA   | Saldo Anterior       | Aplicações        | Resgates          | Saldo Atual          | Retorno \$        | Retorno %    | Risco - VaR  |
|--|----------------------|-------------------|-------------------|----------------------|-------------------|--------------|--------------|
| BB FLUXO FIC RENDA FIXA SIMPLES PREVIDENCIÁRIO                           | 2.221.595,71         | 31.868,40         | 489.672,98        | 1.784.653,17         | 20.862,04         | 0,93% ▲      | 0,01%        |
| BB IDKA 2 TÍTULOS PÚBLICOS FI RENDA FIXA PREVIDENCIÁRIO                  | 582.148,42           | 0,00              | 0,00              | 592.240,11           | 10.091,69         | 1,73% ▲      | 0,87%        |
| BB IMA-B TÍTULOS PÚBLICOS FI RENDA FIXA PREVIDENCIÁRIO                   | 488.852,24           | 0,00              | 0,00              | 498.955,20           | 10.102,96         | 2,07% ▲      | 2,55%        |
| BB IRF-M TÍTULOS PÚBLICOS FI RENDA FIXA PREVIDENCIÁRIO                   | 1.207.962,08         | 0,00              | 0,00              | 1.243.834,50         | 35.872,42         | 2,97% ▲      | 1,86%        |
| BB PERFIL FIC RENDA FIXA REFERENCIADO DI PREVIDENCIÁRIO LP               | 9.661.301,81         | 0,00              | 0,00              | 9.761.323,15         | 100.021,34        | 1,04% ▲      | 0,01%        |
| BRADESCO PREMIUM RESP LIMITADA FIF RENDA FIXA REFERENCIADO DI            | 9.488.490,25         | 0,00              | 0,00              | 9.588.524,14         | 100.033,89        | 1,05% ▲      | 0,01%        |
| CAIXA BRASIL DISPONIBILIDADES FIC RENDA FIXA SIMPLES                     | 3.641.095,59         | 208.900,78        | 9.428,80          | 3.875.915,11         | 35.347,54         | 0,92% ▲      | 0,00%        |
| CAIXA BRASIL ESPECIAL 2027 TÍTULOS PÚBLICOS RESP LIMITADA FIF RENDA FIXA | 582.565,68           | 0,00              | 0,00              | 592.592,22           | 10.026,54         | 1,72% ▲      | 0,96%        |
| CAIXA BRASIL ESPECIAL 2028 TÍTULOS PÚBLICOS RESP LIMITADA FIF RENDA FIXA | 573.271,65           | 0,00              | 0,00              | 587.893,66           | 14.622,01         | 2,55% ▲      | 1,70%        |
| CAIXA BRASIL FI RENDA FIXA REFERENCIADO DI LP                            | 11.361.549,14        | 0,00              | 0,00              | 11.481.195,29        | 119.646,15        | 1,05% ▲      | 0,02%        |
| CAIXA BRASIL IRF-M 1+ TÍTULOS PÚBLICOS FI RENDA FIXA LP                  | 3.577.960,28         | 0,00              | 0,00              | 3.715.198,58         | 137.238,30        | 3,84% ▲      | 2,64%        |
| CAIXA BRASIL MATRIZ FI RENDA FIXA  | 11.091.046,67        | 0,00              | 0,00              | 11.208.000,84        | 116.954,17        | 1,05% ▲      | 0,01%        |
| ITAÚ INSTITUCIONAL FI RENDA FIXA REFERENCIADO DI                         | 12.240.914,09        | 298.452,84        | 0,00              | 12.670.232,33        | 130.865,40        | 1,04% ▲      | 0,01%        |
|  | <b>66.718.753,61</b> | <b>539.222,02</b> | <b>499.101,78</b> | <b>67.600.558,30</b> | <b>841.684,45</b> | <b>1,26%</b> | <b>0,24%</b> |

| RENDA VARIÁVEL            | Saldo Anterior | Aplicações | Resgates | Saldo Atual  | Retorno \$ | Retorno % | Risco - VaR |
|---------------------------|----------------|------------|----------|--------------|------------|-----------|-------------|
| BB GOVERNANÇA IS FI AÇÕES | 2.137.038,51   | 0,00       | 0,00     | 2.209.984,16 | 72.945,65  | 3,41% ▲   | 9,92%       |
| -                         | 2.137.038,51   | 0,00       | 0,00     | 2.209.984,16 | 72.945,65  | 3,41%     | 9,92%       |

| FUNDOS IMOBILIÁRIOS                          | Saldo Anterior | Aplicações | Resgates | Saldo Atual | Retorno \$ | Retorno % | Risco - VaR |
|--|----------------|------------|----------|-------------|------------|-----------|-------------|
| BB PROGRESSIVO II FII - BBPO11               | 1.809,20       | 0,00       | 0,00     | 1.789,60    | -19,60     | -1,08% ▼  | 6,34%       |
| CAIXA RIO BRAVO FUNDO DE FUNDOS FII - CXRI11 | 315.700,00     | 0,00       | 0,00     | 322.750,00  | 7.050,00   | 2,23% ▲   | 15,83%      |
| -  | 317.509,20     | 0,00       | 0,00     | 324.539,60  | 7.030,40   | 2,21%     | 15,78%      |

| INVESTIMENTOS NO EXTERIOR                | Saldo Anterior | Aplicações | Resgates | Saldo Atual | Retorno \$ | Retorno % | Risco - VaR |
|--|----------------|------------|----------|-------------|------------|-----------|-------------|
| CAIXA INSTITUCIONAL FI AÇÕES BDR NÍVEL I | 902.354,84     | 0,00       | 0,00     | 906.632,49  | 4.277,65   | 0,47% ▲   | 22,70%      |
|  | 902.354,84     | 0,00       | 0,00     | 906.632,49  | 4.277,65   | 0,47%     | 0,00%       |

## Cenário Econômico

O mês de abril encerrou de maneira mais favorável do que se antecipava no início, após o governo norte-americano impor uma série de tarifas sobre produtos importados, causando um impacto global significativo. No mercado local, no segmento de renda fixa, a curva de juros fechou beneficiando os fundos atrelados à inflação. Em relação à renda variável, observou-se um forte desempenho dos ativos nacionais, com a Bolsa de Valores de São Paulo encerrando o mês próxima da máxima histórica. Por outro lado, os ativos relacionados a investimentos no exterior permaneceram em território negativo, embora apresentassem resultados muito superiores aos mais de 10% negativos registrados no início do mês.

## Análise da Carteira de Investimentos

### Carteira de Investimentos

No final do período, a carteira apresentou números de fechamento que evidenciam que suas posições estão em conformidade com os limites definidos nos artigos da Resolução 4.963/2021.

### Enquadramento na Resolução e Política de Investimentos

A situação da carteira ao término do período evidencia que, apesar de alguns objetivos ainda não terem sido alcançados (estratégias alvo), fica demonstrado o cumprimento da legislação em vigor, bem como da própria Política de Investimentos definida para o ano de 2025. As diferenças verificadas entre os percentuais da carteira em relação à Política de Investimentos demonstraram apenas que os objetivos pretendidos para o ano de 2025 ainda não foram integralmente atingidos diante das oportunidades que o mercado ofereceu como boas alternativas.

### Rentabilidade e Risco por ativo

As séries históricas da rentabilidade e risco por ativo da carteira em relação aos respectivos benchmarks, demonstraram de forma consolidada e no período, resultados adequados e compatíveis com suas propostas.

### Distribuição por Benchmarks

A carteira mantém a totalidade dos recursos aplicados em ativos financeiros indexados, e/ou que buscam replicar indexadores adequados, e em conformidade com os objetivos da política de investimentos, e de rentabilidade e liquidez pretendidos.

### Distribuição por Classificação ANBIMA

Os fundos de investimentos presentes na carteira seguem as características de estratégias e fatores de riscos definidas pela ANBIMA. Esse agrupamento facilita a comparação de performance entre os diferentes fundos, assim como auxilia o processo de decisão de investimento.

### Distribuição por Gestoras e Administradoras

As gestoras e administradoras dos fundos de investimentos presentes na carteira são instituições regulares junto aos órgãos de controle e fiscalização, estão presentes na lista exaustiva de instituições com as quais os RPPS podem manter investimentos, assim como apresentam histórico de regularidade no ambiente de gestão e administração de investimentos.

### Retorno da Carteira de Investimentos

No segmento de renda fixa, a manutenção do fechamento da curva de juros continuou beneficiando os fundos atrelados à inflação. Em relação à renda variável, o forte desempenho dos ativos nacionais fez o encerramento mensal da Bolsa de Valores de São Paulo se aproximar da máxima histórica. Já os ativos relacionados a investimentos no exterior continuaram performando de forma negativa ainda impactados pelas incertezas da nova política tarifária do Governo Norte Americano.

### Retorno dos Fundos de Investimentos

Os fundos de investimento presentes na carteira são regulados, e estão em conformidade com a legislação normativa dos investimentos dos RPPS. Além de estarem adequados à execução da Política de Investimentos aprovada para o ano de 2025, também atendem os objetivos de rentabilidade e liquidez pretendidos.

Rio de Janeiro, 14 de maio de 2025.



Mais Valia Consultoria Ltda EPP

