

# 2024

## Relatório Mensal

# Abril

## Análise dos Investimentos

De acordo com a Portaria MTP nº 1.467 de 2 de junho de 2022, Capítulo VI, Seção V, Artigo 136º e com o Manual do Pró-Gestão RPPS versão 3.5, item 3.2.6 Nível I, aprovado pela Portaria SPREV nº 4.248, de 15 de janeiro de 2024.

Ativo	Saldo Atual	% Carteira	PL R\$	% PL	Lei
BB IDKA 2 TÍTULOS PÚBLICOS FI RENDA FIXA PREVIDENCIÁRIO	2.490.256,99	3,85%	5.742.524.332,62	0,04%	7º I b
BB IMA-B TÍTULOS PÚBLICOS FI RENDA FIXA PREVIDENCIÁRIO	2.903.786,01	4,49%	5.056.024.851,42	0,06%	7º I b
BB IRF-M TÍTULOS PÚBLICOS FI RENDA FIXA PREVIDENCIÁRIO	1.148.696,01	1,78%	4.126.258.083,34	0,03%	7º I b
BRADESCO INSTITUCIONAL IMA-B TÍTULOS PÚBLICOS FIC RENDA FIXA	4.660.107,27	7,21%	577.074.440,88	0,81%	7º I b
CAIXA BRASIL 2024 IV TÍTULOS PÚBLICOS FI RENDA FIXA	1.113.203,54	1,72%	3.916.733.878,71	0,03%	7º I b
CAIXA BRASIL IMA-B 5 TÍTULOS PÚBLICOS FI RENDA FIXA LP	9.747.881,37	15,08%	7.735.992.731,60	0,13%	7º I b
CAIXA BRASIL IMA-B TÍTULOS PÚBLICOS FI RENDA FIXA LP	8.812.324,76	13,64%	4.738.343.434,12	0,19%	7º I b
CAIXA BRASIL IRF-M 1+ TÍTULOS PÚBLICOS FI RENDA FIXA LP	3.475.218,36	5,38%	1.216.911.907,65	0,29%	7º I b
ITAÚ INSTITUCIONAL IMA-B FIC RENDA FIXA	1.058.467,43	1,64%	278.950.378,04	0,38%	7º I b
BB FLUXO FIC RENDA FIXA SIMPLES PREVIDENCIÁRIO	2.059.287,93	3,19%	4.150.521.759,60	0,05%	7º III a
CAIXA BRASIL FI RENDA FIXA REFERENCIADO DI LP	10.365.183,77	16,04%	15.720.644.238,34	0,07%	7º III a
ITAÚ INSTITUCIONAL FI RENDA FIXA REFERENCIADO DI	1.893.493,36	2,93%	5.857.258.977,50	0,03%	7º III a
BB GOVERNANÇA IS FI AÇÕES	11.287.516,21	17,47%	712.088.894,91	1,59%	8º I
CAIXA AÇÕES MULTIGESTOR FIC AÇÕES	2.476.814,40	3,83%	593.207.929,74	0,42%	8º I
CAIXA INSTITUCIONAL FI AÇÕES BDR NÍVEL I	738.287,27	1,14%	2.311.782.090,34	0,03%	9º III
BB PROGRESSIVO II FII - BBPO11	2.056,60	0,00%	1.637.021.722,70	0,00%	11º
CAIXA RIO BRAVO FUNDO DE FUNDOS FII - CXRI11	395.800,00	0,61%	124.737.161,60	0,32%	11º

**Investimentos**

\$ 64.628.381,28

**Disponibilidades Financeiras**

\$ 181.998,94

**Total Carteira**

\$ 64.810.380,22

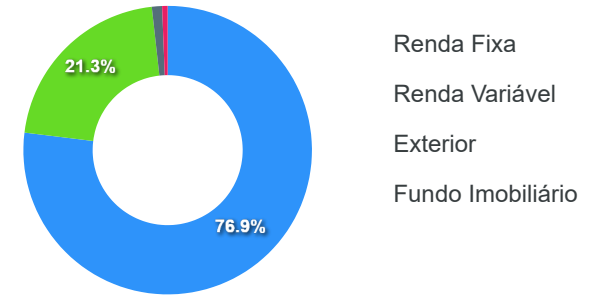
**Governança (Pró Gestão)**
[!\[\]\(6a9b39b98eb945faa14c645ec99e4eaa\_img.jpg\)](#)

Artigos	Limite (%)	Utilizado	Utilizado	Utilizado	Livre
7º I b - FI 100% Títulos TN	100,00%	54,79%	35.409.941,74	45,21%	29.218.439,54
7º III a - FI Referenciados RF	60,00%	22,15%	14.317.965,06	37,85%	24.459.063,71
8º I - Fundos de Ações	30,00%	21,30%	13.764.330,61	8,70%	5.624.183,77
9º III - Ações - BDR Nível I	10,00%	1,14%	738.287,27	8,86%	5.724.550,86
11º - Fundos Imobiliários	5,00%	0,62%	397.856,60	4,38%	2.833.562,46

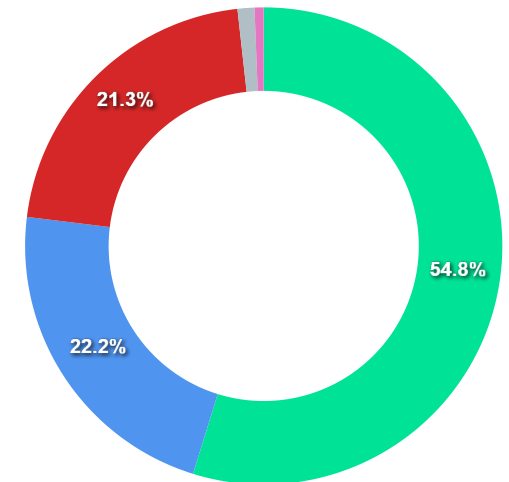
Governança (Pró Gestão)

🔗 Não possui

Segmentos



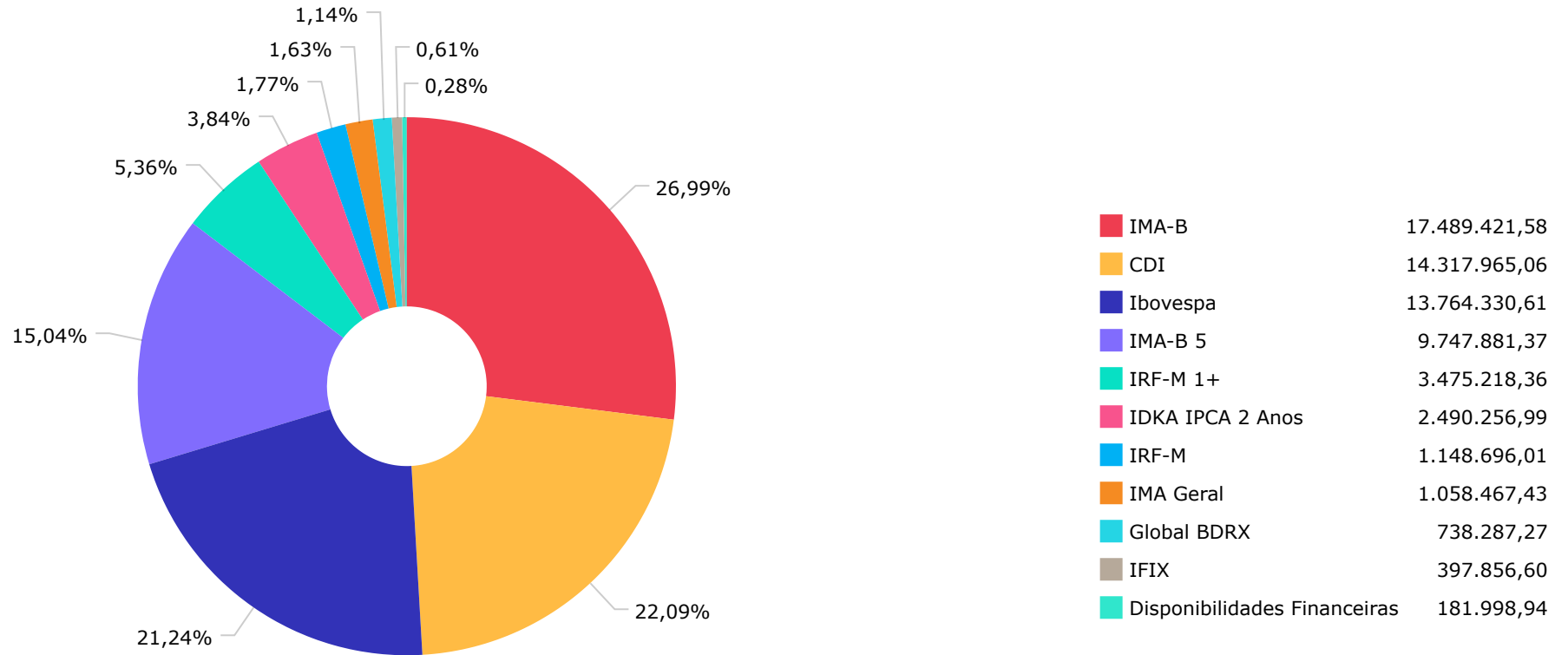
Artigos

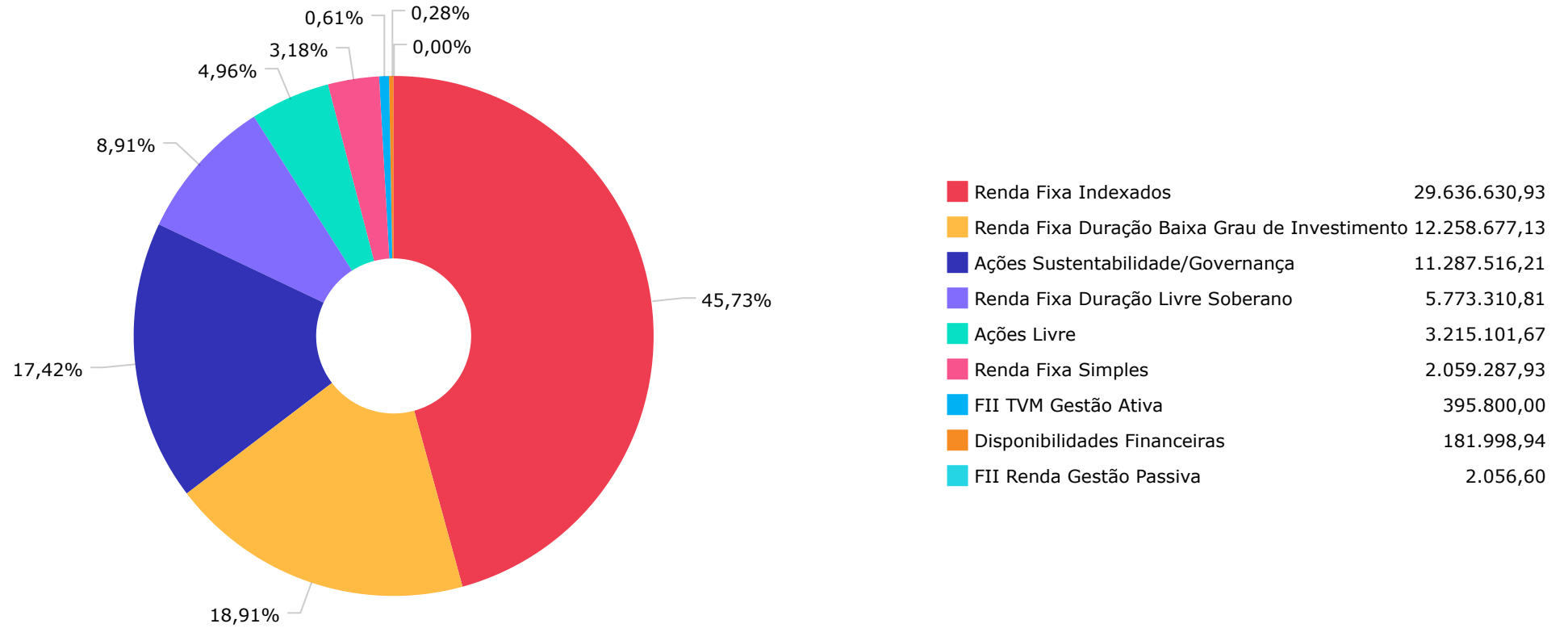


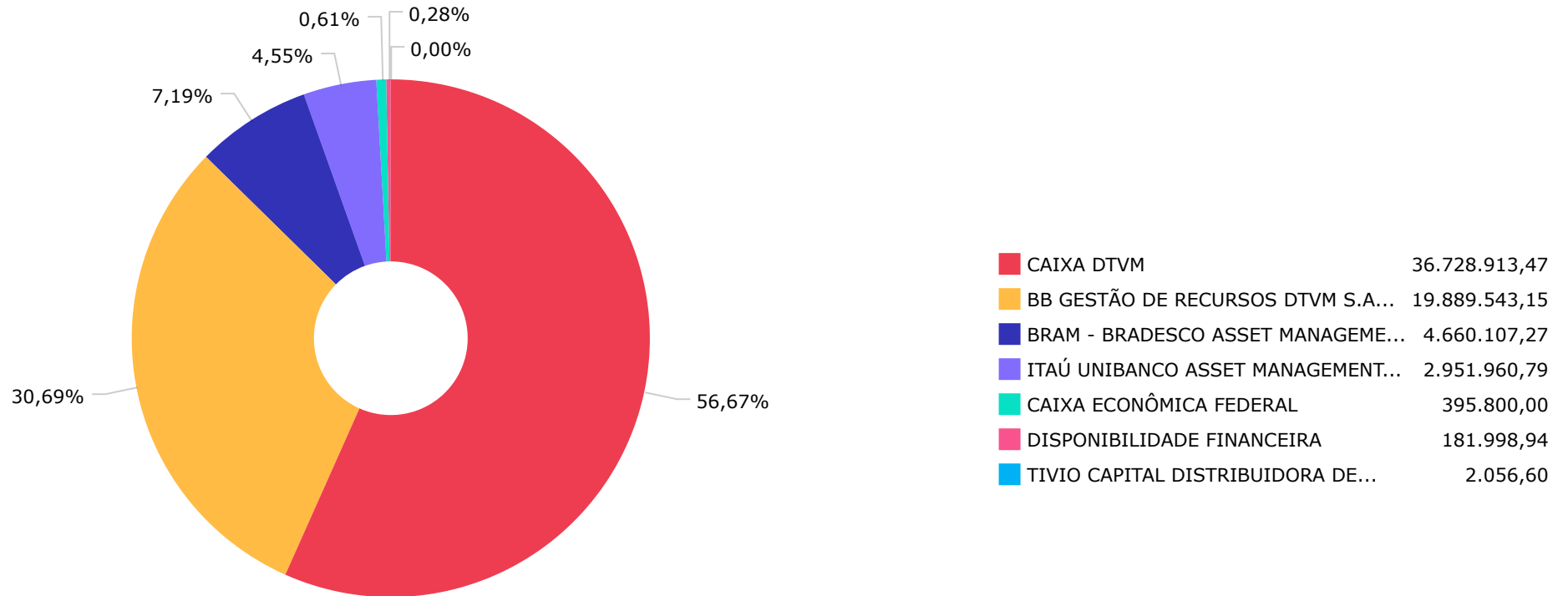
Artigos	Atual	Inferior	Alvo	Superior	GAP Superior	Artigos	Atual	Inferior	Alvo	Superior	GAP Superior
7° I a - Títulos TN SELIC	0,00%	0,00%	1,00%	100,00%	64.628.381,28	8° I - Fundos de Ações	21,30%	0,00%	23,00%	30,00%	5.624.183,77
7° I b - FI 100% Títulos TN	54,79%	0,00%	45,00%	100,00%	29.218.439,54	8° II - ETF de Ações	0,00%	0,00%	1,00%	30,00%	19.388.514,38
7° I c - ETF 100% Títulos TN	0,00%	0,00%	0,00%	100,00%	64.628.381,28	9° I - Renda Fixa - Dívida Ext...	0,00%	0,00%	0,00%	10,00%	6.462.838,13
7° II - Operações Compromissad...	0,00%	0,00%	0,00%	5,00%	3.231.419,06	9° II - Constituídos no Brasil	0,00%	0,00%	0,00%	10,00%	6.462.838,13
7° III a - FI Referenciados RF	22,15%	0,00%	21,00%	60,00%	24.459.063,71	9° III - Ações - BDR Nível I	1,14%	0,00%	2,00%	10,00%	5.724.550,86
7° III b - FI de Índices Refer...	0,00%	0,00%	1,00%	60,00%	38.777.028,77	10° I - Fundos Multimercados	0,00%	0,00%	1,00%	10,00%	6.462.838,13
7° IV - Ativos Financeiros de ...	0,00%	0,00%	1,00%	20,00%	12.925.676,26	10° II - Fundos em Participaçõ...	0,00%	0,00%	0,00%	5,00%	3.231.419,06
7° V a - FIDC Cota Sênior	0,00%	0,00%	1,00%	5,00%	3.231.419,06	10° III - Fundos de Ações - Me...	0,00%	0,00%	0,00%	5,00%	3.231.419,06
7° V b - Fundos de RF - Crédit...	0,00%	0,00%	1,00%	5,00%	3.231.419,06	11° - Fundos Imobiliários	0,62%	0,00%	1,00%	5,00%	2.833.562,46
7° V c - Fundos de Debentures ...	0,00%	0,00%	1,00%	5,00%	3.231.419,06	12° - Empréstimos Consignados	0,00%	0,00%	0,00%	5,00%	3.231.419,06

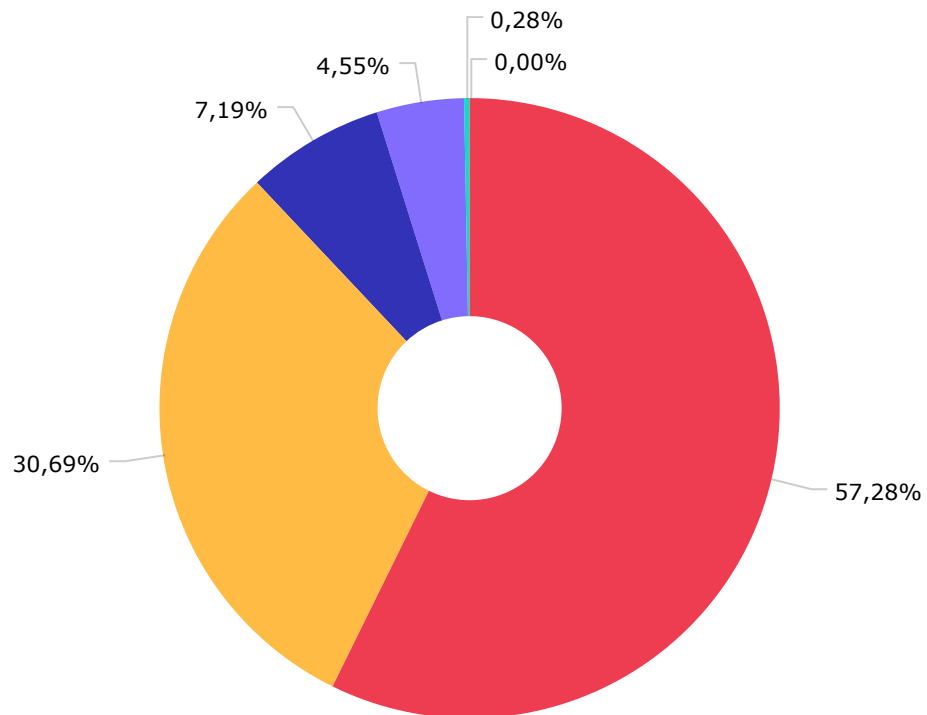
	Mês	Ano	3M	6M	12M	24M	VaR - Mês	Volatilidade - Mês
<b>CDI - BENCHMARK</b>	<b>0,89</b>	<b>3,54</b>	<b>2,54</b>	<b>5,42</b>	<b>12,33</b>	<b>27,35</b>		
ITAÚ INSTITUCIONAL FI RENDA FIXA REFERENCIADO DI	0,91	3,73	2,70	5,75	13,26	28,70	0,02	0,04
CAIXA BRASIL FI RENDA FIXA REFERENCIADO DI LP	0,89	3,64	2,61	5,61	12,90	28,00	0,02	0,04
BB FLUXO FIC RENDA FIXA SIMPLES PREVIDENCIÁRIO	0,80	3,20	2,30	4,91	11,23	24,87	0,00	0,01
<b>GLOBAL BDRX - BENCHMARK</b>	<b>0,57</b>	<b>16,54</b>	<b>11,23</b>	<b>27,60</b>	<b>36,08</b>	<b>41,13</b>		
CAIXA INSTITUCIONAL FI AÇÕES BDR NÍVEL I	0,80	15,90	10,85	26,54	34,38	38,14	8,29	17,47
<b>IBOVESPA - BENCHMARK</b>	<b>-1,70</b>	<b>-6,16</b>	<b>-1,43</b>	<b>11,30</b>	<b>20,58</b>	<b>16,73</b>		
BB GOVERNANÇA IS FI AÇÕES	-1,50	-5,62	-1,11	11,70	20,72	13,22	6,21	13,07
CAIXA AÇÕES MULTIGESTOR FIC AÇÕES	-5,02	-7,75	-3,76	7,56	15,59	4,95	6,46	13,61
<b>IDKA IPCA 2 ANOS - BENCHMARK</b>	<b>-0,29</b>	<b>1,94</b>	<b>1,12</b>	<b>5,32</b>	<b>8,39</b>	<b>18,52</b>		
BB IDKA 2 TÍTULOS PÚBLICOS FI RENDA FIXA PREVIDENCIÁRIO	-0,26	1,78	1,06	5,06	8,22	17,99	1,04	2,19
<b>IMA GERAL - BENCHMARK</b>	<b>-0,22</b>	<b>1,41</b>	<b>0,94</b>	<b>4,96</b>	<b>10,96</b>	<b>23,84</b>		
ITAÚ INSTITUCIONAL IMA-B FIC RENDA FIXA	-1,63	-1,51	-1,05	3,81	7,59	16,76	1,64	3,45
<b>IMA-B - BENCHMARK</b>	<b>-1,61</b>	<b>-1,44</b>	<b>-1,00</b>	<b>3,93</b>	<b>7,83</b>	<b>17,30</b>		
CAIXA BRASIL IMA-B TÍTULOS PÚBLICOS FI RENDA FIXA LP	-1,64	-1,51	-1,05	3,81	7,65	16,91	1,64	3,46
BB IMA-B TÍTULOS PÚBLICOS FI RENDA FIXA PREVIDENCIÁRIO	-1,63	-1,53	-1,05	3,81	7,58	16,76	1,64	3,46
BRDESCO INSTITUCIONAL IMA-B TÍTULOS PÚBLICOS FIC RENDA FIXA	-1,64	-1,55	-1,08	3,76	7,48	16,52	1,64	3,46
CAIXA BRASIL 2024 IV TÍTULOS PÚBLICOS FI RENDA FIXA	0,79	0,72	-0,39	2,45	4,28	6,73	0,26	0,54
<b>IMA-B 5 - BENCHMARK</b>	<b>-0,20</b>	<b>1,85</b>	<b>1,16</b>	<b>5,20</b>	<b>8,42</b>	<b>18,91</b>		
CAIXA BRASIL IMA-B 5 TÍTULOS PÚBLICOS FI RENDA FIXA LP	-0,22	1,78	1,11	5,09	8,28	18,63	0,92	1,94

	Mês	Ano	3M	6M	12M	24M	VaR - Mês	Volatilidade - Mês
<b>IRF-M - BENCHMARK</b>	<b>-0,52</b>	<b>1,14</b>	<b>0,47</b>	<b>5,18</b>	<b>12,20</b>	<b>26,69</b>		
BB IRF-M TÍTULOS PÚBLICOS FI RENDA FIXA PREVIDENCIÁRIO	-0,56	1,04	0,38	5,04	11,78	25,85	1,43	3,01
<b>IRF-M 1+ - BENCHMARK</b>	<b>-1,02</b>	<b>0,33</b>	<b>-0,26</b>	<b>5,27</b>	<b>12,67</b>	<b>27,40</b>		
CAIXA BRASIL IRF-M 1+ TÍTULOS PÚBLICOS FI RENDA FIXA LP	-1,03	0,25	-0,33	5,17	12,42	26,48	1,98	4,17
<b>IFIX - BENCHMARK</b>	<b>-0,77</b>	<b>2,12</b>	<b>1,45</b>	<b>7,16</b>	<b>18,32</b>	<b>20,22</b>		
CAIXA RIO BRAVO FUNDO DE FUNDOS FII - CXRI11	-1,35	-1,17	-6,10	-0,95	25,37	21,75	5,24	11,04
BB PROGRESSIVO II FII - BBPO11	-3,80	5,10	-1,80	11,05	17,59	20,11	4,82	10,16









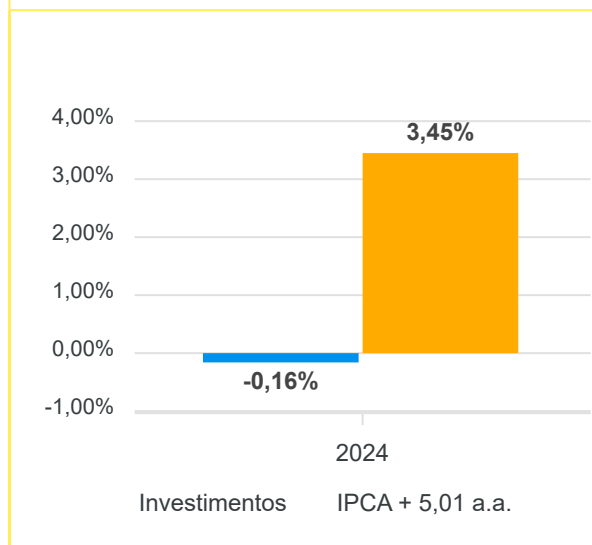
CAIXA ECONÔMICA FEDERAL	37.124.713,47
BB GESTÃO DE RECURSOS DTVM S.A...	19.889.543,15
BANCO BRADESCO S.A.	4.660.107,27
ITAU UNIBANCO S.A.	2.951.960,79
DISPONIBILIDADE FINANCEIRA	181.998,94
BEM DISTRIBUIDORA DE TÍTULOS E...	2.056,60

Mês	Saldo Anterior	Aplicações	Resgates	Saldo Atual	Retorno \$	Retorno Acumulado \$	Retorno %	Retorno Acumulado %	Meta %	Meta Acumulado %	Meta x Retorno Acumulado %	Risco - VaR
Janeiro	64.623.409,13	256.981,42	409.744,44	64.121.341,50	-349.304,61	-349.304,61	-0,54% ▼	-0,54%	0,85%	0,85%	-63,53%	2,22%
Fevereiro	64.121.341,50	592.748,55	422.510,58	64.957.982,59	666.403,12	317.098,51	1,04% ▲	0,49%	1,20%	2,06%	23,79%	2,76%
Março	64.957.982,59	4.987.466,99	6.421.762,94	63.643.498,62	119.811,98	436.910,49	0,18% ▲	0,68%	0,55%	2,62%	25,95%	1,65%
Abril	63.643.498,62	2.591.763,89	1.066.552,19	64.628.381,28	-540.329,04	-103.418,55	-0,83% ▼	-0,16%	0,81%	3,45%	-4,64%	2,22%

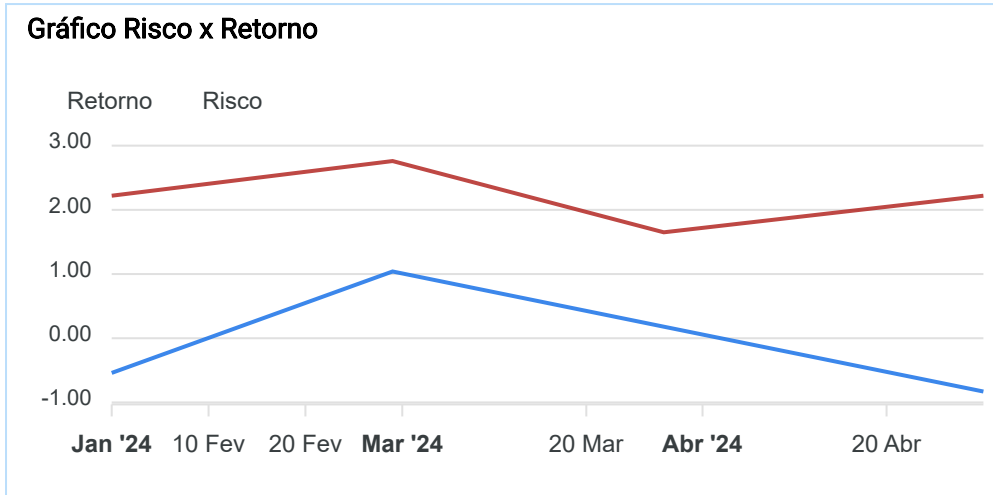
Retorno Acumulado (Períodos)

Período	Retorno \$	Retorno %	Meta %
1º Trim	436.910,49	0,68%	2,62%

Gráfico Retorno e Meta Acumulado

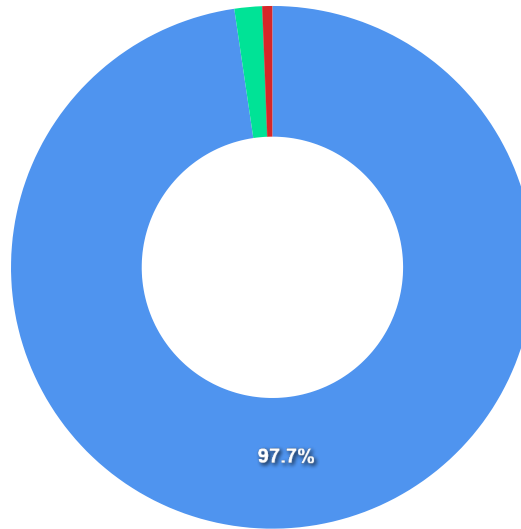


**Gráfico Risco x Retorno**



**Liquidez - 30/04/2024**

Disponibilidade	Valor	%
Até D+30	63.299.320,08	97,67
Até D+180	1.113.203,54	1,72
Até D+360	0,00	0,00
Até D+720	0,00	0,00
Até D+1800	0,00	0,00
Até D+3600	0,00	0,00
Acima D+3600	0,00	0,00
Indeterminado	397.856,60	0,61



RENDA FIXA	Saldo Anterior	Aplicações	Resgates	Saldo Atual	Retorno \$	Retorno %	Risco - VaR
BB FLUXO FIC RENDA FIXA SIMPLES PREVIDENCIÁRIO	1.442.198,76	669.112,76	64.244,04	2.059.287,93	12.220,45	0,58% ▲	0,00%
BB IDKA 2 TÍTULOS PÚBLICOS FI RENDA FIXA PREVIDENCIÁRIO	3.499.946,30	0,00	1.000.000,00	2.490.256,99	-9.689,31	-0,28% ▼	1,04%
BB IMA-B TÍTULOS PÚBLICOS FI RENDA FIXA PREVIDENCIÁRIO	2.951.977,21	0,00	0,00	2.903.786,01	-48.191,20	-1,63% ▼	1,64%
BB IRF-M TÍTULOS PÚBLICOS FI RENDA FIXA PREVIDENCIÁRIO	1.155.112,74	0,00	0,00	1.148.696,01	-6.416,73	-0,56% ▼	1,43%
BRDESCO INSTITUCIONAL IMA-B TÍTULOS PÚBLICOS FIC RENDA FIXA	4.738.007,34	0,00	0,00	4.660.107,27	-77.900,07	-1,64% ▼	1,64%
CAIXA BRASIL 2024 IV TÍTULOS PÚBLICOS FI RENDA FIXA	1.104.479,20	0,00	0,00	1.113.203,54	8.724,34	0,79% ▲	0,26%
CAIXA BRASIL FI RENDA FIXA REFERENCIADO DI LP	8.602.458,42	1.674.746,82	2.308,15	10.365.183,77	90.286,68	0,88% ▲	0,02%
CAIXA BRASIL IMA-B 5 TÍTULOS PÚBLICOS FI RENDA FIXA LP	9.769.429,71	0,00	0,00	9.747.881,37	-21.548,34	-0,22% ▼	0,92%
CAIXA BRASIL IMA-B TÍTULOS PÚBLICOS FI RENDA FIXA LP	8.958.874,49	0,00	0,00	8.812.324,76	-146.549,73	-1,64% ▼	1,64%
CAIXA BRASIL IRF-M 1+ TÍTULOS PÚBLICOS FI RENDA FIXA LP	3.511.490,93	0,00	0,00	3.475.218,36	-36.272,57	-1,03% ▼	1,98%
ITAÚ INSTITUCIONAL FI RENDA FIXA REFERENCIADO DI	1.630.287,94	247.904,31	0,00	1.893.493,36	15.301,11	0,81% ▲	0,02%
ITAÚ INSTITUCIONAL IMA-B FIC RENDA FIXA	1.075.979,73	0,00	0,00	1.058.467,43	-17.512,30	-1,63% ▼	1,64%
	48.440.242,77	2.591.763,89	1.066.552,19	49.727.906,80	-237.547,67	-0,48%	0,99%

RENDA VARIÁVEL	Saldo Anterior	Aplicações	Resgates	Saldo Atual	Retorno \$	Retorno %	Risco - VaR
BB GOVERNANÇA IS FI AÇÕES	11.459.769,53	0,00	0,00	11.287.516,21	-172.253,32	-1,50% ▼	6,21%
CAIXA AÇÕES MULTIGESTOR FIC AÇÕES	2.607.733,25	0,00	0,00	2.476.814,40	-130.918,85	-5,02% ▼	6,46%
-	14.067.502,78	0,00	0,00	13.764.330,61	-303.172,17	-2,16%	6,25%

FUNDOS IMOBILIÁRIOS	Saldo Anterior	Aplicações	Resgates	Saldo Atual	Retorno \$	Retorno %	Risco - VaR
BB PROGRESSIVO II FII - BBPO11	2.137,80	0,00	0,00	2.056,60	-81,20	-3,80% ▼	4,82%
CAIXA RIO BRAVO FUNDO DE FUNDOS FII - CXRI11	401.200,00	0,00	0,00	395.800,00	-5.400,00	-1,35% ▼	5,24%
-	403.337,80	0,00	0,00	397.856,60	-5.481,20	-1,36%	5,24%

INVESTIMENTOS NO EXTERIOR	Saldo Anterior	Aplicações	Resgates	Saldo Atual	Retorno \$	Retorno %	Risco - VaR
CAIXA INSTITUCIONAL FI AÇÕES BDR NÍVEL I	732.415,27	0,00	0,00	738.287,27	5.872,00	0,80% ▲	8,29%
	732.415,27	0,00	0,00	738.287,27	5.872,00	0,80%	0,00%

## Cenário Econômico

A mudança no cenário dos juros globais trouxe instabilidade para os mercados, e como consequência, o desempenho dos investimentos no mês de abril foi ruim. Depois de ensaiar uma recuperação nos meses anteriores, os fundos de renda variável encerraram no negativo principalmente devido ao fraco desempenho dos ativos ligados ao Ibovespa. Na renda fixa, o cenário também não foi diferente, com os fundos atrelados à inflação fechando no negativo devido à forte abertura da taxa de juros. Por fim, os fundos ligados a investimentos no exterior seguiram a mesma direção e fecharam no negativo, refletindo a sinalização de mudança de rumos no ciclo de juros norte-americano.

## Análise da Carteira de Investimentos

### Carteira de Investimentos

No final do período, a carteira apresentou números de fechamento que evidenciam que suas posições estão em conformidade com os limites definidos nos artigos da Resolução 4.963/2021.

### Enquadramento na Resolução e Política de Investimentos

A situação da carteira ao término do período evidencia que, apesar de alguns objetivos não terem sido alcançados (estratégias alvo), fica demonstrado o cumprimento da legislação em vigor, bem como da própria Política de Investimentos definida para o ano de 2024. As diferenças verificadas entre os percentuais da carteira em relação à Política de Investimentos demonstram apenas que os objetivos pretendidos para o ano de 2024 ainda não foram atingidos diante das oportunidades que o mercado ofereceu como boas alternativas.

### Rentabilidade e Risco (por ativo)

As séries históricas da rentabilidade e risco por ativo da carteira em relação aos respectivos benchmarks, demonstraram de forma consolidada e no período resultados ainda insatisfatórios.

### Distribuição por Benchmarks

A carteira mantém a totalidade dos recursos aplicados em ativos financeiros indexados, e/ou que buscam replicar indexadores adequados, e em conformidade com os objetivos da política de investimentos, e de rentabilidade e liquidez pretendidos.

### Distribuição por Classificação ANBIMA

Os fundos de investimentos presentes na carteira seguem as características de estratégias e fatores de riscos definidas pela ANBIMA. Esse agrupamento facilita a comparação de performance entre os diferentes fundos, assim como auxilia o processo de decisão de investimento.

### Distribuição por Gestoras e Administradoras

As gestoras e administradoras dos fundos de investimento presentes na carteira são instituições regulares junto aos órgãos de controle e fiscalização, estão presentes na lista exaustiva da SPREV, assim como apresentam histórico de regularidade no ambiente de gestão e administração de investimentos.

### Retorno da Carteira de Investimentos

Os resultados no período continuam insatisfatórios. Como já dissemos, os fundos de renda variável encerraram no negativo principalmente devido ao fraco desempenho dos ativos ligados ao Ibovespa. Na renda fixa, os fundos atrelados à inflação fecharam no negativo devido à abertura da taxa de juros. Por fim, os fundos ligados a investimentos no exterior seguiram a mesma direção e fecharam no negativo, refletindo a sinalização de mudança de rumos no ciclo de juros norte-americano.

### Retorno dos Fundos de Investimentos

Os fundos de investimento presentes na carteira são regulados, e estão em conformidade com a legislação normativa dos investimentos dos RPPS. Além de estarem adequados à execução da Política de Investimentos aprovada para o ano de 2024, assim como também atendem os objetivos de rentabilidade e liquidez pretendidos.

Rio de Janeiro, 14 de maio de 2024.



Mais Valia Consultoria Ltda EPP

